

CERTIFICACIÓN DE LOS ESTADOS FINANCIEROS DE LA CORPORACIÓN AUTÓNOMA REGIONAL PARA LA DEFENSA DE LA MESETA DE BUCARAMANGA - CDMB, AL CIERRE DEL MES DE MARZO 2024

Los suscritos, Director General y Contadora de la Corporación Autónoma Regional para la Defensa de la Meseta de Bucaramanga — CDMB Nit 890.201.573-0, Certificamos que la información presentada en cumplimiento de las disposiciones de la Resolución 533 de octubre 08 de 2015, Resolución 182 de mayo 19 de 2017 y Resolución 425 de diciembre 23 de 2019 de la Contaduría General de la Nación; en lo pertinente establecido en el Marco Conceptual y en relación al contenido de los Estados Financieros del mes de Marzo de 2024, nos permitimos certificar:

1. Que las cifras de los mencionados Estados Financieros corresponden a las registradas en los libros de Contabilidad y reflejan en forma fidedigna los hechos económicos de la Corporación Autónoma Regional para la Defensa de la Meseta de Bucaramanga — CDMB, al 31 de Marzo de 2024.
2. Que la Contabilidad se/ elaboró conforme a lo establecido en la Resolución 533, y lo pertinente del Marco Conceptual asociado a esta Resolución, emanada de la Contaduría General de la Nación en octubre del año 2015, mediante la cual se incorporó en el Régimen de Contabilidad Pública el marco normativo aplicable a las entidades de gobierno para la convergencia hacia estándares internacionales.
3. Que se han verificado las afirmaciones contenidas en los Estados Contables Básicos con corte a Marzo 31 del año 2024 especialmente referidas a:
 - a) Los hechos económicos han sido reconocidos y realizados por la Corporación Autónoma Regional para la Defensa de la meseta de Bucaramanga — CDMB, durante el mes de marzo de 2024.
 - b) La información financiera cumple con las características cualitativas, fundamentales y de mejora, y se han observado en su preparación los principios de contabilidad pública.
 - c) Que el valor total de los activos, pasivos, patrimonio, ingresos, gastos y cuentas de orden ha sido revelado en los Estados Contables Básicos hasta el corte de Marzo del año 2024.

Que los activos representan un potencial de servicios o beneficios económicos futuros y los pasivos representan hechos pasados que implican un flujo de salida de recursos, en desarrollo de las funciones de cometido estatal de la Corporación Autónoma Regional para Defensa de la Meseta de Bucaramanga - CDMB al cierre del mes de Marzo de 2024.



JUAN CARLOS REYES NOVA

Director General



CLAUDIA P. CARVAJAL MANTILLA

Contadora Publica TP . 29394-T

Cra. 23 #37-63 Bucaramanga. Santander
PBX: (607) 6 970241 / E-mail: info@cdmb.gov.co






CORPORACIÓN AUTÓNOMA REGIONAL PARA LA DEFENSA DE LA MESETA DE BUCARAMANGA - CDMB
ESTADO DE SITUACIÓN FINANCIERA


A 31 MARZO DE 2024

(Cifras expresadas en pesos colombianos, con dos decimales)

2024	2023
-------------	-------------

COD	ACTIVOS	NOTAS	31 DE MARZO	31 DE MARZO	COD	PASIVOS	NOTAS	31 DE MARZO	31 DE MARZO
	Activos corrientes					Pasivos corrientes			
11	Efectivo y equivalentes de efectivo		18.684.935.658,15	33.536.799.829,00					
12	Inversiones e Instrumentos derivados	1	2.035.852.880,89	248.320.429,00	24	Cuentas por pagar	6	2.177.562.290,62	5.417.270.284,00
13	Cuentas por cobrar	2	89.475.973.475,87	94.619.059.555,00	25	Beneficios a Empleados		2.631.103.737,00	2.067.790.647,00
14	Préstamos por cobrar	3	1.668.640.060,00	287.114.766,00	29	Otros pasivos	8	2.382.848.607,62	5.388.440.305,00
15	Inventarios	4	235.565.059,09	181.130.160,00		Total pasivos corrientes		7.191.514.635,24	12.873.501.236,00
19	Otros activos	5	3.022.958.523,31	15.964.703.231,00					
	Total activos corrientes		115.123.925.657,31	144.837.127.970,00		Pasivos no corrientes			
	Activos no corrientes				25	Beneficios a Empleados		2.725.020.561,76	2.809.692.474,00
12	Inversiones e Instrumentos derivados	1	478.691.012.301,85	428.856.124.355,00	27	Provisiones	7	2.321.821.206,11	3.909.066.160,00
13	Cuentas por cobrar	2	41.964.455.425,29	37.993.607.584,00	29	Otros pasivos	8	340.282.609,57	369.135.430,00
14	Préstamos por cobrar	3	2.707.071.036,20	1.891.741.242,00		Total pasivos no corrientes		5.387.124.377,44	7.087.894.064,00
16	Propiedades, planta y equipo		287.996.661.058,55	282.846.213.244,00					
17	Bienes históricos y culturales		17.110.575.160,00	17.114.445.160,00		Total Pasivos		12.578.639.012,68	19.961.395.300,00
19	Otros activos	5	1.578.333.203,98	1.525.129.769,00					
	Total activos no corrientes		830.048.108.185,87	770.227.261.354,00					
	Total Activos		945.172.033.843,18	915.064.389.324,00					
						PATRIMONIO			
					31	Patrimonio de las Entidades de Gobierno		932.593.394.830,50	895.102.994.024,00
						Total Patrimonio		932.593.394.830,50	895.102.994.024,00
						Total Pasivos y Patrimonio		945.172.033.843,18	915.064.389.324,00


JUAN CARLOS REYES NOVA
 Director General


CLAUDIA P. CARVAJAL MANTILLA
 Contadora Pública T.P. 29394-T


LUZ HELENA LEÓN OLAYA
 Revisora Fiscal T.P. 53059-T

CUENTAS DE ORDEN DEUDORAS

81 Activos contingentes
 83 Deudoras de Control
 89 Deudoras por el contra (CR)

CUENTAS DE ORDEN ACREEDORAS

293.859.934.834 91 Pasivos Contingentes (300.450.742.064)
 638.325.556 93 Acreedores de control (1.017.900.924)
 (294.498.260.391) 99 Acreedores por contra (DB) 301.468.642.988



CORPORACIÓN AUTÓNOMA REGIONAL PARA LA DEFENSA DE LA MESETA DE BUCARAMANGA- CDMB
ESTADO DE SITUACIÓN FINANCIERA
A 31 DE MARZO DE 2024


(Cifras expresadas en pesos colombianos, con dos decimales)


NOTAS	2024		2023		NOTAS	2024		2023	
	31 DE MARZO		31 DE MARZO			31 DE MARZO		31 DE MARZO	
Activo corriente	115.123.925.657,31		144.837.127.970,00		Activo no corriente	830.048.108.185,87		770.227.261.354,00	
11 Efectivo y equivalente al efectivo	18.684.935.658,15		33.536.799.829,00		12 Inversiones e instrumentos derivados	478.691.012.301,85	1	428.856.124.355,00	
1105 Caja General	40.769.865,00		55.384.643,00		1227 Inversiones controladas contabilizadas por el método de participación patrimonial	478.691.012.301,85		428.856.124.355,00	
1110 Depósitos en Instituciones financieras	18.644.165.793,15		33.481.415.186,00		13 Cuentas por cobrar	41.964.455.425,29	2	37.993.607.584,00	
1133 Equivalentes al Efectivo	0,00		0,00		1311 Contribuciones, tasas e Ingresos No Tributarios	1.860.170.351,27		1.742.684.038,00	
12 Inversiones e instrumentos derivados	2.035.852.880,89	1	248.320.429,00		1318 Prestación de servicios públicos	300.652.235,52		301.420.450,00	
1224 Inversiones de administración de liquidez al costo	2.035.852.880,89		248.320.429,00		1337 Transferencias por cobrar	20.002.188,00		20.002.188,00	
13 Cuentas por cobrar	89.475.973.475,87	2	94.619.059.555,00		1384 Otras cuentas por Cobrar	40.595.252.725,79		36.423.485.918,00	
1311 Contribuciones, tasas e Ingresos No Tributarios	14.448.599.889,70		12.553.520.532,00		1385 Deudas por cobrar de difícil recaudo	347.670.696,14		354.767.116,00	
1316 Venta de bienes	140.760.886,00		140.760.886,00		1386 Deterioro Acumulado de cuentas por cobrar	(1.159.292.771,43)		(848.752.126,00)	
1318 Prestación de servicios públicos	5.103.305,00		7.985.451,00		14 Préstamos por cobrar	2.707.071.036,20	3	1.891.741.242,00	
1337 Transferencias por cobrar	8.042.132.056,25		11.192.248.236,00		1415 Préstamos concedidos	2.630.415.141,00		1.813.831.484,00	
1384 Otras cuentas por Cobrar	66.839.377.338,92		70.724.544.450,00		1477 Préstamos por cobrar de difícil recaudo	97.387.198,00		97.387.198,00	
14 Préstamos por cobrar	1.668.640.060,00	3	287.114.766,00		1480 Deterioro acumulado de préstamos por cobrar	(20.731.302,80)		(19.477.440,00)	
1415 Préstamos concedidos	1.668.640.060,00		287.114.766,00		16 Propiedad planta y Equipo	287.996.661.058,55		282.846.213.244,00	
15 Inventarios	235.565.059,09	4	181.130.160,00		1605 Terrenos	211.949.712.405,20		211.258.522.937,00	
1514 Materiales y Suministros	235.565.059,09		181.130.160,00		1615 Construcciones en curso	0,00		0,00	
19 Otros Activos	3.022.958.523,31	5	15.964.703.231,00		1637 Propiedades planta y equipos no Explotados	4.061.724.139,06		2.159.341.900,00	
1905 Bienes y Servicios pagados por Anticipado	0,00		288.526.809,00		1640 Edificaciones	17.635.136.061,40		18.569.183.825,00	
1906 Avances y anticipos entregados	275.048.715,35		11.008.031.283,00		1645 Plantas Ductos y Túneles	19.826.045.099,29		19.826.045.099,00	
1908 Recurso entregados en Administración	1.073.793.216,53		4.634.137.346,00		1650 Redes Líneas y Cables	76.941.379.969,47		76.941.379.969,00	
1909 Depósitos entregados en Garantía	1.674.116.591,43		34.007.793,00		1655 Maquinaria y Equipo	1.010.527.256,35		965.173.976,00	
					1660 Equipo Médico Científico	12.090.374.533,56		7.252.371.789,00	
					1665 Muebles y enseres Y equipos de Oficina	894.465.799,27		684.152.585,00	
					1670 Equipo de Comunicación y Computación	2.287.270.717,37		2.238.649.010,00	
					1675 Equipo de Transporte Tracción y elevación	1.142.003.705,22		1.142.003.705,00	
					1680 Equipo de Comedor , Cocina, Despensa y Hotelaría	0,00		0,00	
					1685 Depreciación Acumulada de Propiedad Planta y Equipo	-59.841.978.627,64		-58.190.611.551,00	
					1695 Deterioro Acumulado de Propiedad planta y equipo	0,00		0,00	
					17 Bienes de beneficio y uso Público	17.110.575.160,00		17.114.445.160,00	
					1710 Bienes de Uso público en Servicio	17.110.575.160,00		17.114.445.160,00	
					19 Otros Activos	1.578.333.203,98	5	1.525.129.769	
					1951 Propiedad de Inversión	1.362.483.400,00		1.362.483.400,00	
					1952 Depreciación Acumulada de Propiedad de Inversión	(124.020.351,84)		(70.518.313,00)	
					1970 Activos Intangibles	432.691.808,36		710.654.481,00	
					1975 Amortización Acumulada de Activos Intangibles	(92.821.652,54)		(477.489.799,00)	
					Total Activos	945.172.033.843,18		915.064.389.324,00	

Pasivos Corrientes		7.191.514.635,24	12.873.501.236,00	Pasivos no corrientes		5.387.124.377,44	7.087.894.064,00
24 Cuentas por pagar	6	2.177.562.290,62	5.417.270.284,00	25 Beneficios a los empleados		2.725.020.561,76	2.809.692.474,00
2401 Adquisición de bienes y servicios nacionales		4.587.437,00	2.592.036.517,00	2514 Beneficios pos empleo - pensiones		2.725.020.561,76	2.809.692.474,00
2407 Recursos a favor de terceros		1.816.729.609,66	1.032.449.652,00	27 Provisiones	7	2.321.821.206,11	3.909.066.160,00
2424 Descuentos de Nómina		110.633.302,00	87.363.235,00	2701 Litigios y demandas		2.268.018.347,00	3.902.766.160,00
2436 Retención en la fuente e impuesto de timbre		73.910.697,00	770.979.181,00	2790 Pasivos Diversas		53.802.859,11	6.300.000,00
2440 Impuestos contribuciones y tasas		0,00	751.427.259,00	29 Otros pasivos	8	340.282.609,57	369.135.430,00
2445 Impuesto al valor agregado IVA		2.939.785,51	2.863.375,00	2910 Ingresos recibidos por anticipado		340.282.609,57	369.135.430,00
2460 Créditos Judiciales		0,00	0,00				
2490 Otras cuentas por pagar		168.761.459,45	180.151.065,00				
25 Beneficios a los empleados		2.631.103.737,00	2.067.790.647,00	Total Pasivos		12.578.639.012,68	19.961.395.300,00
2511 Beneficios a los empleados al corto plazo		2.631.103.737,00	2.067.790.647,00				
29 Otros pasivos	8	2.382.848.607,62	5.388.440.305,00	31 Patrimonio de las entidades del gobierno		932.593.394.830,50	895.102.994.024,00
2901 Avances y anticipos recibidos		211.879.064,32	222.454.065,00	3105 Capital Fiscal		134.247.883.400,68	134.247.883.401,00
2902 Recursos recibidos en administración		2.170.969.543,30	5.165.986.240,00	3109 Resultados de Ejercicios Anteriores		452.887.041.801,50	446.176.097.747,00
2903 Depósitos recibidos en garantía		0,00	0,00	3110 Resultado del ejercicio		79.653.838.998,29	48.874.382.746,00
				Ganancia o pérdida por aplicación del método de			
				3148 participación patrimonial de inversiones en controladas		265.804.630.630,03	265.804.630.630,00
				Total pasivo y patrimonio		945.172.033.843,18	915.064.389.324,00

8 CUENTAS DE ORDEN DEUDORAS			9 CUENTAS DE ORDEN ACREEDORAS				
81 Activos contingentes		293.859.934.834,24	241.441.495.867,00	91 Pasivos Contingentes		(300.450.742.064,00)	(141.118.495.288,00)
8120 Litigios y mecanismos alternativos de solución de conflicto		56.473.708.566,00	10.777.257.539,00	9120 Litigios y mecanismos alternativos de solución de conflicto		(300.450.742.064,00)	(141.118.495.288,00)
8190 Otros activos contingentes		237.386.226.268,24	230.664.238.328,00	93 Acreedores de control		(1.017.900.924,00)	(1.017.900.924,00)
83 Deudoras de Control		638.325.556,36	2.148.486.333,00	9306 Bienes recibidos en custodia		(1.017.900.924,00)	(1.017.900.924,00)
8315 Bienes y derechos retirados		35.989.046,36	1.664.337.939,00	99 Acreedores por contra (DB)		301.468.642.988,00	142.136.396.212,00
8347 Bienes entregados a terceros		116.681.088,00	116.681.088,00	9905 Pasivos contingentes por contra		300.450.742.064,00	141.118.495.288,00
8390 Otras cuentas deudoras de control		485.655.422,00	367.467.306,00	9915 Acreedores de Control por contra		1.017.900.924,00	1.017.900.924,00
89 Deudoras por el contra (CR)		(294.498.260.390,60)	(243.589.982.200,00)				
8905 Activos contingentes por contra		(293.859.934.834,24)	(241.441.495.867,00)				
8915 Deudores de control por contra		(638.325.556,36)	(2.148.486.333,00)				


 JUAN CARLOS REYES NOVA
 Director General


 CLAUDIA P. CARVAJAL MANTILLA
 Contadora Pública T.P. 29394-1


 LUZ HELENA LEON OLAYA
 Revisora Fiscal T.P. 53059-T


CORPORACIÓN AUTÓNOMA REGIONAL PARA LA DEFENSA DE LA MESETA DE BUCARAMANGA- CDMB

ESTADO DE RESULTADO


DEL 01 DE MARZO AL 31 DE MARZO DE 2024

(Cifras expresadas en pesos colombianos, con dos decimales)


		<u>2024</u>	<u>2023</u>
	NOTAS	31 DE MARZO	31 DE MARZO
INGRESOS SIN CONTRAPRESTACIÓN			
41 Ingresos Fiscales	9	62.714.967.695,50	59.764.611.404,00
44 Transferencias y subvenciones	10	768.722.735,00	1.158.109.314,00
47 Operaciones Interinstitucionales	11	383.766.501,00	223.210.826,00
Total ingresos sin contraprestación		<u>63.867.456.931,50</u>	<u>61.145.931.544,00</u>
INGRESOS CON CONTRAPRESTACIÓN			
41 Ingresos Fiscales	9	1.546.611.368,70	1.502.249.599,00
42 Venta de bienes		0,00	0,00
Total ingresos con contraprestación		<u>1.546.611.368,70</u>	<u>1.502.249.599,00</u>
Total Ingresos		<u>65.414.068.300,20</u>	<u>62.648.181.143,00</u>
Resultados de la Operación Ordinaria			
51 (-) Gastos de Administración y Operación	13	5.588.429.151,62	8.727.047.514,00
52 (-) De Ventas		0,00	219.675.500,00
53 (-) Deterioro, depreciación, provisión.		961.577.473,19	904.449.057,00
54 (-) Transferencias y Subvenciones		0,00	0,00
55 (-) Gasto Público Social	14	866.833.925,22	6.969.804.442,00
57 (-) Operaciones interinstitucionales		0,00	0,00
Resultado de la operación ordinaria		<u>57.997.227.750,17</u>	<u>46.046.880.130,00</u>
48 (+) Otros Ingresos	12	21.659.126.214,56	3.048.361.813,00
58 (-) Otros Gastos	15	2.514.966,44	1.183.697,00
Resultado del Ejercicio		<u>79.653.838.998,29</u>	<u>49.094.058.246,00</u>



JUAN CARLOS REYES NOVA
Director General



CLAUDIA P. CARVAJAL MANTILLA
Contadora Pública T.P. 86394t




LUZ HELENA LEON OLAYA
Revisora Fiscal T.P. 53059-T




CORPORACIÓN AUTÓNOMA REGIONAL PARA LA DEFENSA DE LA MESETA DE BUCARAMANGA- CDMB
ESTADO DE RESULTADO
 DEL 01 DE MARZO AL 31 DE MARZO DE 2024

(Cifras expresadas en pesos colombianos, con dos decimales)

	NOTAS	2024	2023		NOTAS	2024	2023
		31 DE MARZO	31 DE MARZO			31 DE MARZO	31 DE MARZO
INGRESOS SIN CONTRAPRESTACIÓN							
41 Ingresos Fiscales	9	62.714.967.695,50	59.764.611.404,00	52 De Ventas		0,00	219.675.500,00
4110 Contribuciones, tasas e ingresos No tributarios		62.714.967.695,50	59.764.611.404,00	5204 Contribuciones Efectivas		0,00	219.675.500,00
44 Transferencias y subvenciones	10	768.722.735,00	1.158.109.314,00	53 (-) Deterioro,depreciación, provisión.	29	961.577.473,19	904.449.057,00
4428 Otras Transferencias		768.722.735,00	1.158.109.314,00	5347 Deterioro de cuentas por cobrar		0,00	0,00
47 Operaciones Interinstitucionales	11	383.766.501,00	223.210.826,00	5349 Deterioro de Préstamos por cobrar		0,00	0,00
4705 Fondos recibidos		383.766.501,00	223.210.826,00	5360 Depreciación de Propiedad Planta y Equipo		934.272.886,19	840.603.315,00
				5362 Depreciación de Propiedades de Inversión		3.349.917,00	3.685.236,00
				5366 Amortización de activos Intangibles		23.954.670,00	60.160.506,00
				5368 Provisión Litigios y Demandas		0,00	0,00
Total Ingresos sin contraprestación		63.867.456.931,50	61.145.931.544,00	54 (-) Transferencias y Subvenciones		0,00	0,00
INGRESOS CON CONTRAPRESTACIÓN							
41 Ingresos Fiscales	9	1.546.611.368,70	1.502.249.599,00	5424 Subvenciones		0,00	0,00
4110 Contribuciones, tasas e ingresos No tributarios		1.546.611.368,70	1.502.249.599,00	55 (-) Gasto Publico Social	14	866.833.925,22	6.969.804.442,00
				5508 Medio Ambiente		866.833.925,22	6.969.804.442,00
				57 Operaciones Interinstitucionales		0,00	0,00
				5720 Operaciones de Enlace		0,00	0,00
Total Ingresos con contraprestación		1.546.611.368,70	1.502.249.599,00	Resultado de la operación ordinaria		57.997.227.750,17	45.827.204.630,00
51 (-) Gastos de Administración y Operación	13	5.588.429.151,62	8.727.047.514,00	48 (+) Otros Ingresos	12	21.659.126.214,56	3.048.361.813,00
5101 Sueldos y salarios		1.895.458.681,00	1.530.537.254,00	4802 Financieros		394.137.994,05	512.599.483,00
5103 Contribuciones efectivas		328.479.600,00	69.769.700,00	4808 Ingresos Diversos		45.557.110,83	115.498.867,00
5104 Aportes sobre la nómina		71.747.700,00	54.728.800,00	Ganancia por aplicación método de participación		21.219.431.109,68	2.420.263.463,00
5107 Prestaciones sociales		959.615.894,00	425.443.963,00	4811 patrimonial de inversiones en controladas			
5108 Gastos de personal diversos		78.343.705,00	50.684.003,00	4830 Reversion de las pérdidas por deterioro		0,00	0,00
5111 Generales		1.742.949.013,09	5.934.588.534,00	58 (-) Otros Gastos	15	2.514.966,44	1.183.697,00
5120 Impuestos Contribuciones y tasas		511.834.558,53	661.295.260,00	5802 Comisiones		2.514.966,44	1.183.697,00
				5804 Otros gastos financieros		0,00	0,00
				5890 Otros gastos diversos		0,00	0,00
				Resultado del Ejercicio		79.653.838.998,29	48.874.382.746,00


 JUAN CARLOS REYES NOVA
 Director General


 CLAUDIA P. CARYAJAL MANTILLA
 Contadora Pública T.P. 29394-T


 LUZ HELENA LEON OLAYA
 Revisora Fiscal T.P. 53059-T



I. NOTAS DE REVELACIÓN A 31 DE MARZO DE 2024

Los cambios significativos en los rubros que hacen parte integral de la información Financiera con corte a 31 de MARZO de 2024, se detallan a continuación:

➤ REVELACIÓN DE ACTIVOS.

Nota 1. La **Cuenta 12 Inversiones e Instrumentos Derivados**, presenta un incremento de \$ 51.622.420.398,74 en relación con el valor presentado a marzo de 2023, por actualización de la Inversión de acuerdo al método de participación patrimonial de la EMPRESA PUBLICA DE ALCANTARILLADO DE SANTANDER EMPAS.E. S.P a 31 de marzo de 2024 e inversiones realizadas en Banco BBVA.

Nota 2. La **Cuenta 13 Cuentas por Cobrar**, presenta una disminución en relación al valor presentado a 31 de marzo de 2023, específicamente en la cuenta 1384 Otras Cuentas por Cobrar y 1337 Transferencias por cobrar teniendo en cuenta el recaudo efectivo de sobretasa ambiental de las vigencias 2022 y 2023 así como el pago de las transferencias

La disminución total consolidado en referencia al periodo comparativo al 31 de marzo de 2023 es de: \$ 1.172.238.238,00

Nota 3. La **Cuenta 14 Préstamos por Cobrar**, presenta un incremento en relación al valor presentado a 31 de marzo de 2023, por préstamos concedidos y entregados.

A 31 de marzo de 2024 el incremento es de \$ 2.196.855.088,20 en comparación a la vigencia 2023.

Nota 4. En la **Cuenta 15 Inventarios** presenta un incremento por valor de \$ 54.434.899,09 en relación al valor presentado a 31 de marzo de 2024.

Es de precisar que el inventario de materiales y suministros que maneja la Corporación es el requerido por la misma para ser consumido en la prestación del servicio.

Nota 5. En la **Cuenta 19 Otros Activos** presenta un decremento por valor de \$ 12.888.541.272,71 en relación al valor presentado a 31 de marzo de 2023, específicamente la disminución se presenta en la cuenta **1906 Avances y anticipos entregados**.

REVELACION DE PASIVOS.

Nota 6. La **Cuenta 24 de Cuentas por pagar** presenta un decremento en relación al valor presentado a 31 de marzo de 2023 en razón a una variación en los diferentes rubros

La disminución total consolidado en referencia al 31 de marzo de 2023 es de

\$3.239.707.993,38

Nota 7. La **Cuenta 27 Provisiones**: En relación al valor presentado a 31 de marzo de 2023, se presenta un decremento en las provisiones de cada uno de los procesos relacionados en la cuenta **2701 Litigios y Demandas** en contra de la Entidad registrado en el último trimestre del año 2023

El total del decremento de provisiones consolidado en referencia al periodo comparativo 31 de marzo de 2023 es de: \$1.587.244.953,89

Nota 8. La **Cuenta 29 Otros Pasivos**: En relación al valor presentado a 31 de marzo de 2023, se refleja un decremento en razón a una disminución en los Recursos Recibidos en Administración.

El decremento total consolidado en referencia al periodo comparativo a 31 de marzo de 2024 es de: \$3.034.444.517,81

➤ REVELACION DE INGRESOS Y GASTOS

Nota 9. La **Cuenta 41 Ingresos Fiscales**: presenta un aumento en relación al valor presentado a 31 de marzo de 2023 por valor de \$ 2.994.718.061,00 en relación con el concepto de sobretasa ambiental. Al mes de marzo de 2024, se reflejan las causaciones por concepto de sobretasa ambiental, informada por algunos de los municipios del área de jurisdicción.

Nota 10. La **Cuenta 44 Transferencias y subvenciones**: presenta un decremento en relación al valor presentado a 31 de marzo 2024.

El decremento total consolidado en referencia al periodo comparativo a 31 de marzo de 2022 fue de \$ 389.386.579,00

Nota 11: La cuenta 47 Operaciones Interinstitucionales

Estas operaciones presentan un aumento por valor de \$ 160.555.675,00 con respecto al 31 de marzo de la vigencia 2023.

Nota 12. La **Cuenta 48 Otros ingresos**: presenta un incremento en relación al valor presentado a 31 de marzo de 2023 en ganancia por aplicación método de participación de acciones en EMPAS E.S.P.

El incremento total de Otros Ingresos en referencia al periodo comparativo a 31 de marzo de 2023 es de: \$ 18.610.764.402,00


Nota 13. **La cuenta 51 Gastos de administración y operación**: Presentan una disminución entre el 31 de marzo de 2023 y el 31 de marzo del año 2024; los gastos generales fueron el principal en disminución entre cada vigencia.


El decremento es por valor de \$3.138.618.362,00

Nota 14. La **Cuenta 55 Gasto Público Social**, presenta una disminución de \$6.102.970.517,00 en relación al valor presentado al 31 de marzo de 2023.

Nota 15. La **Cuenta 58 Otros gastos**: presenta un aumento de \$ 1.331.269,00 en relación al valor presentado a 31 de marzo de 2023. Exactamente en Otros gastos financieros- comisiones.


JUAN CARLOS REYES NOVA
Director General


LUZ HELENA LEON OLAYA
Revisora Fiscal T.P.53059-T


CLAUDIA P. CARVAJAL MANTILLA
Contadora Pública T.P.29394-T