




CORPORACIÓN AUTÓNOMA REGIONAL PARA LA DEFENSA DE LA MESETA DE BUCARAMANGA- CDMB
ESTADO DE SITUACIÓN FINANCIERA
DEL 01 DE ENERO AL 31 DE JULIO DE 2022
 (Cifras expresadas en pesos colombianos)


NOTAS	2022		2021		NOTAS	2022		2021	
	31 DE JULIO	31 DE JULIO	31 DE JULIO	31 DE JULIO		31 DE JULIO	31 DE JULIO	31 DE JULIO	31 DE JULIO
Activo corriente	125.428.022.741	134.568.233.881	Activo no corriente	759.554.498.257	724.962.848.658				
11 Efectivo y equivalente al efectivo	89.591.156.033	105.690.485.551	12 Inversiones e Instrumentos derivados	1	414.126.922.720	385.045.062.577			
1105 Caja General	36.014.336	30.933.219	1227 Inversiones controladas contabilizadas por el método de participación patrimonial		414.126.922.720	385.045.062.577			
1110 Depósitos en Instituciones financieras	89.555.141.697	105.659.552.332	13 Cuentas por cobrar	2	41.179.257.910	45.077.103.679			
1133 Equivalentes al Efectivo	-	-	1311 Contribuciones, tasas e Ingresos No Tributarios		1.953.567.908	3.015.437.511			
12 Inversiones e instrumentos derivados	1	3.414.378.049	1318 Prestacion de servicios públicos		303.637.678	312.276.086			
1224 Inversiones de administración de liquidez al costo	3.414.378.049	2.976.896.107	1337 Transferencias por cobrar		20.002.188	7.841.253.223			
13 Cuentas por cobrar	2	20.415.141.296	1384 Otras cuentas por Cobrar		39.357.658.682	34.608.772.287			
1311 Contribuciones, tasas e Ingresos No Tributarios	575.325.813	824.824.066	1385 Deudas por cobrar de difícil recaudo		549.839.892	1.067.130.273			
1318 Prestación de servicios públicos	11.955.623	14.016.778	1386 Deterioro Acumulado de cuentas por cobrar		(1.005.448.437)	(1.767.765.701)			
1337 Transferencias por cobrar	17.956.953.739	-	14 Préstamos por cobrar	3	2.435.015.886	2.576.564.132			
1384 Otras cuentas por Cobrar	1.870.906.121	6.322.411.112	1415 Préstamos concedidos		2.359.613.854	2.503.625.298			
14 Préstamos por cobrar	3	6.025.210	1477 Préstamos por cobrar de difícil recaudo		94.252.540	91.173.542			
1415 Préstamos concedidos	6.025.210	117.664.289	1480 Deterioro acumulado de préstamos por cobrar		(18.850.508)	(18.234.708)			
15 Inventarios	4	119.803.665	16 Propiedad planta y Equipo		282.654.942.261	273.758.538.423			
1514 Materiales y Suministros	119.803.665	102.073.392	1605 Terrenos		211.351.616.911	212.888.711.359			
19 Otros Activos	5	11.881.518.489	1615 Construcciones en curso		6.951.649.770	744.596.038			
1905 Bienes y Servicios pagados por Anticipado	1.001.227.301	-	1637 Propiedades planta y equipos no Explotados		2.159.341.900	-			
1906 Avances y anticipos entregados	6.239.834.604	12.707.273.869	1640 Edificaciones		11.289.700.695	11.289.700.695			
1908 Recurso entregados en Administración	4.634.137.346	3.638.886.765	1645 Plantas Ductos y Túneles		19.826.045.099	19.826.045.099			
1909 Depósitos entregados en Garantía	6.319.238	2.173.701.953	1650 Redes Líneas y Cables		76.941.379.969	76.941.379.969			
			1655 Maquinaria y Equipo		805.151.331	783.351.786			
			1660 Equipo Médico Científico		6.505.385.454	2.621.343.717			
			1665 Muebles y enseres Y equipos de Oficina		1.486.272.049	1.486.663.576			
			1670 Equipo de Comunicación y Computación		2.524.458.818	2.171.085.798			
			1675 Equipo de Transporte Tracción y elevación		1.185.912.705	1.207.150.557			
			1680 Equipo de Comedor , Cocina, Despensa y Hotelaría		17.813.126	23.897.186			
			1685 Depreciación Acumulada de Propiedad Planta y Equipo		(58.389.785.566)	(56.219.652.750)			
			1695 Deterioro Acumulado de Propiedad planta y equipo		-	(5.734.608)			
			17 Bienes de beneficio y uso Público		17.114.445.160	17.114.445.160			
			1710 Bienes de Uso público en Servicio		17.114.445.160	17.114.445.160			
			19 Otros Activos	5	2.043.914.320	1.391.134.687			
			1951 Propiedad de Inversión		1.362.483.400	1.362.483.400			
			1952 Depreciación Acumulada de Propiedad de Inversión		(60.691.017)	(45.950.072)			
			1970 Activos Intangibles		2.179.855.442	1.468.474.733			
			1975 Amortización Acumulada de Activos Intangibles		(1.437.733.506)	(1.393.873.374)			
			1990 Derechos de reembolso y de sustitución de activos deteriorados		-	-			
			Total Activos		884.982.520.998	859.531.082.540			

Pasivos Corrientes		21.092.179.606	6.899.986.797	Pasivos no corrientes		6.221.040.957	15.377.320.136
23 Préstamos por pagar	6	-	410.369.447	23 Préstamos por pagar	6	-	959.277.852
2313 Financiamiento interno de corto plazo		-	410.369.447	2314 Financiamiento interno de largo plazo		-	959.277.852
24 Cuentas por pagar	7	6.256.068.727	3.367.550.567	25 Beneficios a los empleados		2.879.049.175	2.962.298.169
2401 Adquisición de bienes y servicios nacionales		185.782.118	279.512.193	2514 Beneficios pos empleo - pensiones		2.879.049.175	2.962.298.169
2407 Recursos a favor de terceros		51.972.696	2.699.888.207	27 Provisiones	8	3.140.576.483	11.342.369.685
2424 Descuentos de Nómina		181.873.799	207.571.466	2701 Litigios y demandas		3.134.276.483	11.342.369.685
2436 Retención en la fuente e impuesto de timbre		147.492.891	108.967.272	2790 Provisiones Diversas		6.300.000	-
2440 Impuestos contribuciones y tasas		3.969.520.457	1.567.707	29 Otros pasivos	9	201.415.299	113.374.430
2445 Impuesto al valor agregado IVA		2.341.777	2.062.215	2910 Ingresos recibidos por anticipado		201.415.299	113.374.430
2460 Créditos Judiciales		-	-				
2490 Otras cuentas por pagar		1.717.084.989	67.981.507				
25 Beneficios a los empleados		2.509.313.840	1.954.851.465	Total Pasivos		27.313.220.563	22.277.306.932
2511 Beneficios a los empleados al corto plazo		2.509.313.840	1.954.851.465				
29 Otros pasivos		12.326.797.040	1.167.215.318	31 Patrimonio de las entidades del gobierno		857.669.300.435	837.253.775.607
2901 Avances y anticipos recibidos		313.825.026	546.681.500	3105 Capital Fiscal		134.247.883.401	134.247.883.401
2902 Recursos recibidos en administración		12.012.972.013	580.864.453	3109 Resultados de Ejercicios Anteriores		416.828.415.869	394.344.790.787
2903 Depósitos recibidos en garantía		-	39.669.364	3110 Resultado del ejercicio		40.944.252.007	43.012.869.179
				3148 Ganancia o pérdida por aplicación del método de participación patrimonial de inversiones en controladas		265.648.749.159	265.648.232.240
				Total pasivo y patrimonio		884.982.520.998	859.531.082.540

8 CUENTAS DE ORDEN DEUDORAS		9 CUENTAS DE ORDEN ACREEDORAS			
81 Activos contingentes	139.713.648.728	138.474.541.768	91 Pasivos Contingentes	(268.374.786.072)	(68.204.725.097)
8120 Litigios y mecanismos alternativos de solución de conflicto	298.400.716	298.400.716	9120 Litigios y mecanismos alternativos de solución de conflictos	(268.374.786.072)	(68.204.725.097)
8190 Otros activos contingentes	139.415.248.012	138.176.141.052	93 Acreedores de control	(1.017.900.924)	(1.017.900.924)
83 Deudoras de Control	4.680.710.660	3.882.481.302	9306 Bienes recibidos en custodia	(1.017.900.924)	(1.017.900.924)
8315 Bienes y derechos retirados	2.372.125.832	1.699.410.015	99 Acreedores por contra (DB)	269.392.686.996	69.222.626.021
8347 Bienes entregados a terceros	147.972.909	142.666.272	9905 Pasivos contingentes por contra	268.374.786.072	68.204.725.097
8390 Otras cuentas deudoras de control	2.160.611.919	2.040.405.015	9915 Acreedores de Control por contra	1.017.900.924	1.017.900.924
89 Deudoras por el contra (CR)	(144.394.359.388)	(138.474.541.768)			
8905 Activos contingentes por contra	(139.713.648.728)	(138.474.541.768)			
8915 Deudores de control por contra	(4.680.710.660)	(3.882.481.302)			


 JUAN CARLOS REYES NOVA
 Director General



 CLAUDIA P. CARVAJAL MANTILLA
 Contadora Pública T.P. 29804-7



 NELLY CABEZAS SANDOVAL
 Revisora Fiscal T.P. 97843-T



CORPORACIÓN AUTÓNOMA REGIONAL PARA LA DEFENSA DE LA MESETA DE BUCARAMANGA- CDMB
ESTADO DE RESULTADO
 DEL 01 DE ENERO AL 31 DE JULIO DE 2022
 (Cifras expresadas en pesos colombianos)

		<u>2022</u>	<u>2021</u>
		31 DE JULIO	31 DE JULIO
	NOTAS		
INGRESOS SIN CONTRAPRESTACIÓN			
41	Ingresos Fiscales	62.039.610.927	55.862.711.153
44	Transferencias y subvenciones	2.187.820.954	388.353.953
47	Operaciones Interinstitucionales	728.359.334	709.901.500
	Total ingresos sin contraprestación	<u>64.955.791.215</u>	<u>56.960.966.606</u>
INGRESOS CON CONTRAPRESTACIÓN			
41	Ingresos Fiscales	3.083.172.031	4.737.581.026
42	Venta de bienes	0	0
	Total ingresos con contraprestación	<u>3.083.172.031</u>	<u>4.737.581.026</u>
	Total ingresos	<u>68.038.963.245</u>	<u>61.698.547.632</u>
51 (-)	Gastos de Administración y Operación	23.764.501.841	15.856.472.225
53 (-)	Deterioro, depreciación, provisión.	2.919.111.352	2.371.576.772
54 (-)	Transferencias y Subvenciones	-	48.563.630
55 (-)	Gasto Público Social	15.629.154.062	10.445.846.017
57 (-)	Operaciones Interinstitucionales	9.813.875	0
	Resultado de la operación ordinaria	<u>25.716.382.115</u>	<u>32.976.088.988</u>
48 (+)	Otros Ingresos	15.253.821.415	10.083.537.182
58 (-)	Otros Gastos	25.951.523	46.756.991
	Resultado del Ejercicio	<u>40.944.252.007</u>	<u>43.012.869.179</u>


 JUAN CARLOS REYES NOVA
 Director General


 CLAUDIA P. CARVAJAL MANTILLA
 Contadora Pública T.P. 29394-T


 NELLY CABEZAS SANDOVAL
 Revisora Fiscal T.P 97843-T



CORPORACIÓN AUTÓNOMA REGIONAL PARA LA DEFENSA DE LA MESETA DE BUCARAMANGA- CDMB

ESTADO DE RESULTADO

DEL 01 DE ENERO AL 31 DE JULIO DE 2022

(Cifras expresadas en pesos colombianos)

NOTAS	2022		2021		NOTAS	2022		2021	
	31 DE JULIO	31 DE JULIO	31 DE JULIO	31 DE JULIO		31 DE JULIO	31 DE JULIO	31 DE JULIO	31 DE JULIO
INGRESOS SIN CONTRAPRESTACIÓN									
41 Ingresos Fiscales	10	62.039.610.927	55.862.711.153	53 (-) Deterioro, depreciación, provisión.		2.919.111.352	2.371.576.772		
4110 Contribuciones, tasas e ingresos No tributarios		62.039.610.927	55.862.711.153	5347 Deterioro de cuentas por cobrar		3.391.266	159.582.262		
				5349 Deterioro de Préstamos por cobrar		626.932	563.120		
44 Transferencias y subvenciones	11	2.187.820.954	388.353.953	5351 Deterioro de Propiedad Planta y Equipo		-	2.471.161		
4428 Otras Transferencias		2.187.820.954	388.353.953	5360 Depreciación de Propiedad Planta y Equipo		1.717.839.444	1.553.769.308		
				5362 Depreciación de Propiedades de Inversión		8.598.884	8.598.884		
47 Operaciones Interinstitucionales		728.359.334	709.901.500	5366 Amortización de activos Intangibles		32.717.354	14.849.205		
4705 Fondos recibidos	12	728.359.334	709.901.500	5368 Provisión Litigios y Demandas		1.155.937.472	631.742.832		
				54 (-) Transferencias y Subvenciones		-	48.569.630		
Total ingresos sin contraprestación		<u>64.955.791.215</u>	<u>56.960.966.606</u>	5424 Subvenciones	15	-	48.569.630		
INGRESOS CON CONTRAPRESTACIÓN									
41 Ingresos Fiscales	10	3.083.172.031	4.737.581.026	55 (-) Gasto Público Social	16	15.629.154.062	10.445.846.017		
4110 Contribuciones, tasas e ingresos No tributarios		3.083.172.031	4.737.581.026	5508 Medio Ambiente		15.629.154.062	10.445.846.017		
42 Venta de bienes		-	-	57 Operaciones Interinstitucionales	17	9.813.875	-		
Productos agropecuarios de Servicultura, Avicultura y		-	-	5720 Operaciones de enlace		9.813.875	-		
4201 pesca.		-	-						
Total ingresos con contraprestación		<u>3.083.172.031</u>	<u>4.737.581.026</u>	Resultado de la operación ordinaria		<u>25.716.382.115</u>	<u>32.976.088.988</u>		
51 (-) Gastos de Administración y Operación	14	23.764.501.841	15.856.472.225	48 (+) Otros Ingresos	13	15.253.821.415	10.083.537.182		
5101 Sueldos y salarios		3.613.033.146	3369263673,00	4802 Financieros		3.045.044.344	1.064.021.202		
5103 Contribuciones efectivas		1.547.687.407	1187853021,00	4808 Ingresos Diversos		333.718.700	3.493.172.155		
5104 Aportes sobre la nómina		208.704.900	192524000,00	4811 Ganancia por aplicación método de participación patrimonial de inversiones en controladas		11.703.710.872	5.464.015.785		
5107 Prestaciones sociales		1.744.426.587	1720612694,00	4830 Reversión de las pérdidas por deterioro		171.347.499	62.328.040		
5108 Gastos de personal diversos		155.133.552	98247750,00	58 (-) Otros Gastos	18	25.951.523	46.756.991		
5111 Generales		14.986.689.044	8280841488,00	5802 Comisiones		4.472.186	4.381.571		
5120 Impuestos Contribuciones y tasas		1.508.827.205	1007129599,00	5804 Otros gastos financieros		21.479.337	37.019.420		
				5890 Otros gastos diversos		-	5.356.000		
				Resultado del Ejercicio		<u>40.944.252.007</u>	<u>43.012.869.179</u>		

JUAN CARLOS REYES NOVA
Director General

CLAUDIA P. CARVAL MANTILLA
Contadora Pública T.P. 29394-T


NELLY CABEZAS SANDOVAL
Revisora Fiscal T.P. 97843-T




CORPORACION AUTONOMA REGIONAL PARA LA DEFENSA DE LA MESETA DE BUCARAMANGA
INDICADORES FINANCIEROS AL 31 DE JULIO DE 2022
 (Cifras en pesos)

TIPO INDICADOR	NOMBRE INDICADOR	FORMULA INDICADOR	CALCULO	ANALISIS INDICADOR
DE LIQUIDEZ	RAZON CORRIENTE	ACTIVO CORRIENTE \$ 125.428.022.741	5,95	Representa la disponibilidad de la ENTIDAD, para hacer frente a las obligaciones de corto plazo, es decir, que por cada peso que la empresa adeuda a corto plazo, tiene \$5,95 para cubrirla.
		PASIVO CORRIENTE \$ 21.092.179.606		
	CAPITAL DE TRABAJO	ACTIVO CORRIENTE - PASIVO CORRIENTE	104.335.843.134	
SOLIDEZ	SOLIDEZ	ACTIVO TOTAL \$ 884.982.520.998	32,40	Indica que por cada peso que adeuda la Corporación, dispone de \$ 32,40 para pagar sus pasivos. Es decir, al vender todos los bienes, paga sus deudas y le queda dinero suficiente en efectivo.H21
		PASIVO TOTAL \$ 27.313.220.563		
DE ENDEUDAMIENTO	NIVEL DE ENDEUDAMIENTO	PASIVO TOTAL \$ 27.313.220.563	0,031	Este indicador determina que del total de los activos, el 0,031% están comprometidos en deudas con terceros. Refleja el bajo nivel de endeudamiento.
		ACTIVO TOTAL \$ 884.982.520.998		
DE GESTIÓN	DEUDORES	DEUDORES \$ 64.035.440.302	7,2%	Nos indica que la cartera representa el 7.2% del total de los activos de la empresa.
		ACTIVO TOTAL \$ 884.982.520.998		
	ACTIVOS	ACTIVOS FIJOS \$ 282.654.942.261	31,94%	Nos indican que los activos fijos de la empresa, representan el 31,94% del total de los activos.
		ACTIVO TOTAL \$ 884.982.520.998		


 JUAN CARLOS REYES NOVA
 Director General


 CLAUDIA P. CARVAJAL MANTILLA
 Contadora Pública T.P. 29394-T


 NELLY CABEZAS SANDOVAL
 Revisora Fiscal T.P. 97843-T


CERTIFICACIÓN DE LOS ESTADOS FINANCIEROS DE LA CORPORACIÓN AUTÓNOMA REGIONAL PARA LA DEFENSA DE LA MESETA DE BUCARAMANGA – CDMB, AL CIERRE DEL MES DE JULIO 2022

Los suscritos, Director General y Contadora de la Corporación Autónoma Regional para la Defensa de la Meseta de Bucaramanga – CDMB Nit 890.201.573-0, Certificamos que la información presentada en cumplimiento de las disposiciones de la Resolución 533 de octubre 08 de 2015, Resolución 182 de mayo 19 de 2017 y Resolución 425 de diciembre 23 de 2019 de la Contaduría General de la Nación; en lo pertinente establecido en el Marco Conceptual y en relación al contenido de los Estados Financieros del mes de Julio de 2022, nos permitimos certificar:

1. Que las cifras de los mencionados Estados Financieros corresponden a las registradas en los libros de Contabilidad y reflejan en forma fidedigna los hechos económicos de la Corporación Autónoma Regional para la Defensa de la Meseta de Bucaramanga – CDMB, al 31 de Julio de 2022.
2. Que la Contabilidad se elaboró conforme a lo establecido en la Resolución 533, y lo pertinente del Marco Conceptual asociado a esta Resolución, emanada de la Contaduría General de la Nación en octubre del año 2015, mediante la cual se incorporó en el Régimen de Contabilidad Pública el marco normativo aplicable a las entidades de gobierno para la convergencia hacia estándares internacionales.
3. Que se han verificado las afirmaciones contenidas en los Estados Contables Básicos con corte a Julio 31 del año 2022 especialmente referidas a:
 - a) Los hechos económicos han sido reconocidos y realizados por la Corporación Autónoma Regional para la Defensa de la meseta de Bucaramanga – CDMB, durante el mes de Julio de 2022.
 - b) La información financiera cumple con las características cualitativas, fundamentales y de mejora, y se han observado en su preparación los principios de contabilidad pública.
 - c) Que el valor total de los activos, pasivos, patrimonio, ingresos, gastos y cuentas de orden ha sido revelado en los Estados Contables Básicos hasta el corte de Julio del año 2022.
 - d) Que los activos representan un potencial de servicios o beneficios económicos futuros y los pasivos representan hechos pasados que implican un flujo de salida de recursos, en desarrollo de las funciones de cometido estatal de la Corporación Autónoma Regional para Defensa de la Meseta de Bucaramanga - CDMB al cierre del mes de Julio de 2022.

En firma en Bucaramanga, 29 de Agosto de 2022.


JUAN CARLOS REYES NOVA
Director General


CLAUDIA P. CARVAJAL MANTILLA
Contador TP- 29394-T



I. NOTAS DE REVELACIÓN A 31 DE JULIO DE 2022

Los cambios significativos en los rubros que hacen parte integral de la información Financiera con corte a 31 de Julio de 2022, se detallan a continuación:

➤ REVELACIÓN DE ACTIVOS.

Nota 1. La **Cuenta 12 Inversiones e Instrumentos Derivados**, presenta un incremento de \$ 29.519.342.085 en relación con el valor presentado a Julio de 2021, por actualización de la Inversión de acuerdo al método de participación patrimonial de la EMPRESA PUBLICA DE ALCANTARILLADO DE SANTANDER EMPAS.E. S.P a 30 de junio de 2022 e inversiones realizadas en Banco BBVA.

Nota 2. La **Cuenta 13 Cuentas por Cobrar**, presenta un incremento en relación al valor presentado a 31 de Julio de 2021, específicamente en la cuenta 1337 Transferencias por cobrar y 1384_Otras Cuentas por Cobrar- Derechos cobrados por terceros por concepto de Sobretasa ambiental, los valores causados por la CDMB y recaudados por los municipios del Área de jurisdicción que reportaron información del mes de julio del presente año.

El incremento total consolidado en referencia al periodo comparativo al 31 de Julio de 2021 es de: \$ 9.356.043.571

Nota 3. La **Cuenta 14 Préstamos por Cobrar**, presenta un decremento en relación al valor presentado a 31 de Julio de 2021, por el pago en los créditos.

A 31 de Julio de 2021 el decremento es de \$ 253.187.325 en comparación a la vigencia 2021.

Nota 4. En la Cuenta 15 Inventarios presenta un incremento por valor de \$17.730.273, = en relación al valor presentado a 31 de Julio de 2021.

Es de precisar que el inventario de materiales y suministros que maneja la Corporación es el requerido por la misma para ser consumido en la prestación del servicio.

Nota 5. En la Cuenta 19 Otros Activos presenta un decremento por valor de \$ 5.985.564.465= en relación al valor presentado a 31 de Julio de 2021, específicamente el mayor decremento se presenta en la cuenta 1906 Avances y anticipos entregados.

REVELACION DE PASIVOS.

Nota 6. La Cuenta 23 de Préstamos por pagar: presenta un decremento significativo en relación al valor presentado a 31 de Julio de 2021. El decremento total consolidado en referencia al periodo comparativo a 31 de Julio de 2021 es de \$ 1.369.647.299 = por pago total del préstamo existente con Bancolombia.

Nota 7. La Cuenta 24 de Cuentas por pagar presenta un incremento en relación al valor presentado a 31 de Julio de 2021 en razón al aumento de la cuenta de Adquisición de Bienes y Servicios.

El incremento total consolidado en referencia al 31 de Julio de 2021 es de \$ 2.888.518.160=

Nota 8. La Cuenta 27 Provisiones: En relación al valor presentado a 31 de Julio de 2021, se presenta un decremento en las provisiones de cada uno de los procesos relacionados en la cuenta 2701 Litigios y Demandas en contra de la Entidad.

El total decremento de provisiones consolidado en referencia al periodo comparativo 31 de Julio de 2021 es de: \$ 8.201.793.202=

Nota 9. La Cuenta 29 Otros Pasivos: En relación al valor presentado a 31 de Julio de 2021, se refleja un incremento en razón a los Avances y anticipos recibidos.

El decremento total consolidado en referencia al periodo comparativo a 31 de Julio de 2021 es de: \$ 11.247.622.591=

➤ **REVELACION DE INGRESOS Y GASTOS**

Nota 10. La Cuenta 41 Ingresos Fiscales: presenta un aumento en relación al valor presentado a 31 de Julio de 2021 por valor de \$ 4.522.490.778= en relación con los conceptos de tasas, multas y sobretasa ambiental. Al mes de Julio de 2022, se reflejan las causaciones por concepto de sobretasa ambiental, informada por algunos de los municipios del área de jurisdicción.

Nota 11. La Cuenta 44 Transferencias y subvenciones: presenta un aumento en relación al valor presentado a 31 de Julio 2021.

El aumento total consolidado en referencia al periodo comparativo a 31 de Julio de 2021 fue de \$ 1.799.467.001=

Nota 12: La cuenta 47 Operaciones Interinstitucionales

Estas operaciones presentan una reducción por valor de \$ 18.457.834, con respecto al 31 de julio de la vigencia 2021.

Nota 13. La Cuenta 48 Otros ingresos: presenta un incremento en relación al valor presentado a 31 de julio de 2021 en los ingresos financieros.

El incremento total de Otros Ingresos en referencia al periodo comparativo a 31 de Julio de 2021 es de: \$ 5.170.284.233 =

Nota 14. La cuenta 51 Gastos de administración y operación: Presentan un aumento entre el 31 de julio de 2021 y el 31 de julio del año 2022; los gastos generales fueron el principal aumento entre cada vigencia.

El incremento es por valor de \$ 7.908.029.616

Nota 15. La Cuenta 54 Transferencia y subvenciones: presenta un decremento de \$ 48,563,630. = en relación al valor presentado a 31 de julio de 2021, en razón a la no ejecución de recursos de Convenios.

Nota 16. La Cuenta 55 Gasto Público Social, presenta un incremento de \$5.183.308.045. = en relación al valor presentado al 31 de julio de 2021.

Nota 17. La cuenta 57 Operaciones Interinstitucionales: En operaciones Interinstitucionales hay un incremento entre los meses de julio de la vigencia 2021 y la vigencia 2022 por valor de \$ 9.813.875

Nota 18. La Cuenta 58 Otros gastos: presenta un decremento de \$ 20.805.467. = en relación al valor presentado a 31 de julio de 2021. Exactamente en Otros gastos financieros- servicio de la deuda.


JUAN CARLOS REYES NOVA
Director General


NELLY CABEZAS SANDOVAL
Revisora Fiscal T.P.97843-T


CLAUDIA P. CARVAJAL MANTILLA
Contadora Pública T.P.29394-T