

CERTIFICACIÓN DE LOS ESTADOS FINANCIEROS DE LA CORPORACIÓN AUTÓNOMA REGIONAL PARA LA DEFENSA DE LA MESETA DE BUCARAMANGA – CDMB, AL CIERRE DEL MES DE ABRIL 2021


Los suscritos, Director General y Contadora de la Corporación Autónoma Regional para la Defensa de la Meseta de Bucaramanga – CDMB Nit 890.201.573-0, Certificamos que la información presentada en cumplimiento de las disposiciones de la Resolución 533 de octubre 08 de 2015, Resolución 182 de mayo 19 de 2017 y Resolución 425 de diciembre 23 de 2019 de la Contaduría General de la Nación; en lo pertinente establecido en el Marco Conceptual y en relación al contenido de los Estados Financieros del mes de Abril de 2021, nos permitimos certificar:

1. Que las cifras de los mencionados Estados Financieros corresponden a las registradas en los libros de Contabilidad y reflejan en forma fidedigna los hechos económicos de la Corporación Autónoma Regional para la Defensa de la Meseta de Bucaramanga – CDMB, al 30 de Abril de 2021.
2. Que la Contabilidad se elaboró conforme a lo establecido en la Resolución 533, y lo pertinente del Marco Conceptual asociado a esta Resolución, emanada de la Contaduría General de la Nación en octubre del año 2015, mediante la cual se incorporó en el Régimen de Contabilidad Pública el marco normativo aplicable a las entidades de gobierno para la convergencia hacia estándares internacionales.
3. Que se han verificado las afirmaciones contenidas en los Estados Contables Básicos con corte a Abril 30 del año 2021 especialmente referidas a:
 - a) Los hechos económicos han sido reconocidos y realizados por la Corporación Autónoma Regional para la Defensa de la meseta de Bucaramanga – CDMB, durante el mes de Abril de 2021.
 - b) La información financiera cumple con las características cualitativas, fundamentales y de mejora, y se han observado en su preparación los principios de contabilidad pública.
 - c) Que el valor total de los activos, pasivos, patrimonio, ingresos, gastos y cuentas de orden ha sido revelado en los Estados Contables Básicos hasta el corte de Abril del año 2021.
 - d) Que los activos representan un potencial de servicios o beneficios económicos futuros y los pasivos representan hechos pasados que implican un flujo de salida de recursos, en desarrollo de las funciones de cometido estatal de la Corporación Autónoma Regional para Defensa de la Meseta de Bucaramanga - CDMB al cierre del mes de Abril de 2021.

En firma en Bucaramanga, 28 de Mayo de 2021



JUAN CARLOS REYES NOVA
Director General



CLAUDIA P. CARVAJAL MANTILLA
Contador TP- 29394-T

I. NOTAS DE REVELACIÓN A 30 DE ABRIL DE 2021

Los cambios significativos en los rubros que hacen parte integral de la información Financiera con corte a 30 de abril de 2021, se detallan a continuación:

➤ REVELACIÓN DE ACTIVOS.

Nota 1. La **Cuenta 12 Inversiones e Instrumentos Derivados**, presenta un incremento de \$ 25.908.128.471.= en relación con el valor presentado a Abril de 2020, por actualización de la Inversión de acuerdo al método de participación patrimonial de la EMPRESA PUBLICA DE ALCANTARILLADO DE SANTANDER EMPAS.E. S.P a 30 de Abril de 2021 .

Nota 2. La **Cuenta 13 Cuentas por Cobrar**, presenta un decremento en relación al valor presentado a 30 de Abril de 2020, específicamente en la cuenta 1384 Otras Cuentas por Cobrar- Derechos cobrados por terceros por concepto de Sobretasa ambiental, los valores causados por la CDMB y recaudados por los municipios del Area de jurisdicción en el primer trimestre del año 2021 fueron girados a la CDMB con corte a abril del presente año.

El decremento total consolidado en referencia al periodo comparativo al 30 de Abril de 2020 es de: \$ 17.811.620.781.=

Nota 3. La **Cuenta 14 Préstamos por Cobrar**, presenta un decremento en relación al valor presentado a 30 de Abril de 2020, por los abonos realizados a capital, no se han otorgado nuevos préstamos.

En Abril 30 de 2021 el decremento es de \$ 641.127.277.= en relación al 2020.

Nota 4. En la **Cuenta 15 Inventarios** presenta un decremento por valor de \$ 62.524.215.= en relación al valor presentado a 30 de Abril de 2020.

Es de precisar que el inventario de materiales y suministros que maneja la Corporación es el requerido por la misma para ser consumido en la prestación del servicio.

Nota 5. En la **Cuenta 19 Otros Activos** presenta un incremento por valor de \$ **17.584.513.390.=** en relación al valor presentado a 30 de Abril de 2020, específicamente el mayor incremento se presenta en la cuenta **1906 Avances y anticipos entregados por \$ 13.304.705.364.=** .

➤ **REVELACION DE PASIVOS.**

Nota 6. La **Cuenta 23 de Préstamos por pagar**: presenta un decremento significativo en relación al valor presentado a 30 de Abril de 2020. El decremento total consolidado en referencia al periodo comparativo a 30 de Abril de 2020 es de \$ **808.103.209.=** por abonos realizados a capital.

Nota 7. La **Cuenta 24 de Cuentas por pagar** presenta un incremento en relación al valor presentado a 30 de Abril de 2020 en razón al aumento de la cuenta de Recursos a favor de terceros- consignaciones pendientes de identificar.

El incremento total consolidado en referencia al 30 de Abril de 2020 es de \$**2.596.395.291.=**

Nota 8. La **Cuenta 27 Provisiones**: En relación al valor presentado a 30 de Abril de 2020, se refleja un decremento, debido a la actualización de las provisiones de cada uno de los procesos relacionados en la cuenta **2701 Litigios y Demandas** en contra de la Entidad.

El decremento total consolidado en referencia al periodo comparativo 30 de Abril de 2020 es de: \$**4.882.839.224.=**

Nota 9. La **Cuenta 29 Otros Pasivos**: En relación al valor presentado a de 30 Abril de 2020, se refleja un decremento en razón a los Avances y anticipos recibidos.

El decremento total consolidado en referencia al periodo comparativo a 30 de Abril de 2020 es de: \$ **3.957.709.902.=**

➤ **REVELACION DE INGRESOS Y GASTOS**

Nota 10. La **Cuenta 41 Ingresos Fiscales**: presenta un incremento en relación al valor presentado a 30 de Abril de 2020 por valor de \$ **26.137.556.340.=**

Se presenta incremento en razón a la causación de los recursos de sobretasa ambiental del primer trimestre del año en curso de los trece municipios del área de jurisdicción.

Nota 11. La **Cuenta 44 Transferencias y subvenciones**: presenta un aumento en relación al valor presentado a 30 de Abril de 2020.

El aumento total consolidado en referencia al periodo comparativo A 30 de Abril de 2020 fue de \$ **75.158.861 .=**

Nota 12. La **Cuenta 48 Otros ingresos**: presenta un incremento en relación al valor presentado a 30 de Abril de 2020 en relación a los ingresos financieros e ingresos diversos.

El incremento total de Otros Ingresos en referencia al periodo comparativo a 30 de Abril de 2020 es de: \$ **920.611.599.=**

Nota 13. La **Cuenta 54 Transferencias y subvenciones**: presenta un incremento de \$ **42.063.630.=** en relación al valor presentado a 30 de Abril de 2020, en razón a la ejecución de recursos de Convenios.

Nota 14. La **Cuenta 55 Gasto Público Social**, presenta un incremento en la cuenta **5508** Medio ambiente en relación al valor presentado a 30 de Abril de 2020, por inversión al Gasto público ambiental.

El aumento total consolidado en referencia al periodo comparativo a 30 de Abril del 2020 es de \$ **2.815.845.712.=**


Nota 15. La **Cuenta 58 Otros gastos**: presenta un decremento en relación al valor presentado a 30 de Abril de 2020. Exactamente en Otros gastos financieros-servicio de la deuda y Otros gastos Diversos.

El decremento total consolidado en referencia al periodo comparativo a 30 de Abril de 2020 es de: \$ 34.518.374 .=-



JUAN CARLOS REYES NOVA

Director General



CLAUDIA P. CARVAJAL MANTILLA

Contadora Pública T.P.29394-T



NELLY CABEZAS SANDOVAL

Revisora Fiscal T.P.97843-T



CORPORACION AUTONOMA REGIONAL PARA LA DEFENSA DE LA MESETA DE BUCARAMANGA- CDMB
ESTADO DE SITUACIÓN FINANCIERA

AL 30 DE ABRIL DE 2021
 (Cifras expresadas en pesos colombianos)

				2021		2020						2020		2019	
COD	ACTIVOS	NOTAS	30 DE ABRIL	30 DE ABRIL	COD	PASIVOS	NOTAS	30 DE ABRIL	30 DE ABRIL	COD	PASIVOS	NOTAS	30 DE ABRIL	30 DE ABRIL	
	Activos corrientes					Pasivos corrientes					Pasivos corrientes				
11	Efectivo y equivalentes de efectivo	5	107,546,708,515	22,121,345,164	23	Prestamos por pagar	20	611,238,398	626,484,607	23	Prestamos por pagar	20	959,277,852	1,752,134,852	
12	Inversiones e Instrumentos derivados	6	23,968,896	17,879,817	24	Cuentas por pagar	21	3,233,719,341	637,324,050	25	Beneficios a Empleados	22	2,984,493,730	3,063,235,453	
13	Cuentas por cobrar	7	13,338,517,299	65,510,805,225	25	Beneficios a Empleados	22	1,774,656,361	1,462,480,501	27	Provisiones	23	10,760,188,988	15,643,028,212	
14	Prestamos por cobrar	8	126,016,927	174,519,360	29	Otros pasivos	24	1,128,900,840	5,006,927,761	29	Otros pasivos	24	130,292,053	209,975,033	
15	Inventarios	9	87,242,456	149,766,671		Total pasivos corrientes		6,748,514,939	7,733,216,918		Total pasivos no corrientes		14,834,252,623	20,668,373,550	
19	Otros activos	16	19,937,541,225	2,317,739,972		Pasivos no corrientes					Total Pasivos		21,582,767,561	28,401,590,468	
	Total activos corrientes		141,059,995,317	90,292,056,209											
	Activos no corrientes					PATRIMONIO					PATRIMONIO				
12	Inversiones e Instrumentos derivados	6	389,984,207,038	364,082,167,645	31	Patrimonio de las Entidades de Gobierno	27	842,290,003,916	728,629,736,546		Patrimonio de las Entidades de Gobierno	27	842,290,003,916	728,629,736,546	
13	Cuentas por cobrar	7	37,076,654,244	2,715,987,100		Total Patrimonio		842,290,003,916	728,629,736,546		Total Patrimonio		842,290,003,916	728,629,736,546	
14	Prestamos por cobrar	8	2,806,307,682	3,398,932,526											
16	Propiedades, planta y equipo	10	274,429,978,166	277,991,266,642		Total Pasivos y Patrimonio		863,872,771,478	757,031,327,014		Total Pasivos y Patrimonio		863,872,771,478	757,031,327,014	
17	Bienes historicos y culturales	11	17,114,445,160	17,114,445,160											
19	Otros activos	13 - 14	1,401,183,870	1,436,471,733											
	Total activos no corrientes		722,812,776,160	666,739,270,805											
	Total Activos		863,872,771,478	757,031,327,014											

JUAN CARLOS REYES NOVA
 Director General

CLAUDIA P. CARVAJAL MANTILLA
 Contadora Pública T.P. 89394-T

NELLY CABEZAS SANDOVAL
 Revisora Fiscal T.P.97843-T

CUENTAS DE ORDEN DEUDORAS

81	Activos contingentes	25	138,474,541,768
83	Deudoras de Control	25	3,892,356,900
89	Deudoras por el contra (CR)	25	(142,366,898,668)

CUENTAS DE ORDEN ACREEDORAS

91	Pasivos Contingentes	26	(68,204,725,097)
93	Acreedores de control	26	(1,017,900,924)
99	Acreedores por contra (DR)	26	69,222,626,021





CORPORACION AUTONOMA REGIONAL PARA LA DEFENSA DE LA MESETA DE BUCARMANGA- CDMB
ESTADO DE SITUACIÓN FINANCIERA
AL 30 DE ABRIL DE 2021


(Cifras expresadas en pesos colombianos)


NOTAS	2021		2020		NOTAS	2021		2020	
	30 DE ABRIL	30 DE ABRIL	30 DE ABRIL	30 DE ABRIL		30 DE ABRIL	30 DE ABRIL	30 DE ABRIL	30 DE ABRIL
Activo corriente		141,059,995,317		90,292,056,209	Activo no corriente		722,812,776,160		666,739,270,805
11 Efectivo y equivalente al efectivo	5	107,546,708,515		22,121,345,164	12 Inversiones e instrumentos derivados	6	389,984,207,038		364,082,167,645
1105 Caja General		31,123,938		29,116,000	1227 Inversiones en controladas contabilizadas por el metodo de participacion-patrimonial		389,984,207,038		364,082,167,645
1110 Depositos en instituciones financieras		107,515,584,577		19,317,229,164	13 Cuentas por cobrar	7	37,076,654,244		2,715,987,099
1133 Equivalentes al Efectivo		-		2,775,000,000	1311 Contribuciones, tasas e Ingresos No Tributarios		3,089,812,588		2,895,112,718
12 Inversiones e instrumentos derivados	6	23,968,896		17,879,817	1318 Prestacion de servicios publicos		312,276,086		319,174,272
1224 Inversiones de administracion de liquidez al costo		23,968,896		17,879,817	1337 Transferencias por cobrar		20,002,188		20,002,188
13 Cuentas por cobrar	7	13,338,517,299		65,510,805,225	1384 Otras cuentas por Cobrar		34,396,432,370		278,399,658
1311 Contribuciones, tasas e Ingresos No Tributarios		361,682,044		2,096,460,934	1385 Deudas por cobrar de dificil recaudo		1,083,779,881		1,657,381,439
1318 Prestacion de servicios publicos		17,111,198		19,662,531	1386 Deterioro Acumulado de cuentas por cobrar		(1,825,648,870)		(2,454,083,176)
1337 Transferencias por cobrar		7,821,251,035		7,993,149,879	14 Prestamos por cobrar	8	2,806,307,682		3,398,932,526
1384 Otras cuentas por Cobrar		5,138,473,022		55,401,531,881	1415 Prestamos concedidos		2,735,621,327		3,315,867,839
14 Prestamos por cobrar	8	126,016,927		174,519,360	1477 Prestamos por cobrar de dificil recaudo		88,357,944		104,339,703
1415 Prestamos concedidos		126,016,927		174,519,360	1480 Deterioro acumulado de prestamos por cobrar		(17,671,589)		(21,275,016)
15 Inventarios	9	87,242,456		149,766,671	16 Propiedad planta y Equipo	10	274,429,978,166		277,991,266,642
1514 Materiales y Suministros		87,242,456		149,766,671	1605 Terrenos		212,888,711,359		213,860,161,719
19 Otros Activos	16	19,937,541,225		2,317,739,972	1615 Construcciones en curso		744,596,038		744,596,038
1906 Avances y anticipos entregados		14,124,952,507		820,247,143	1640 Edificaciones		11,289,700,695		11,289,700,695
1908 Recurso entregados en Administracion		3,638,886,765		1,490,269,571	1645 Plantas Ductos y Tuneles		19,826,045,099		19,826,045,099
1909 Depositos entregados en Garantia		2,173,701,953		7,223,258	1650 Redes Lineas y Cables		76,941,379,969		76,941,379,969
					1655 Maquinaria y Equipo		783,351,786		906,816,094
					1660 Equipo Medico Cientifico		2,621,343,717		2,808,769,416
					1665 Muebles y enseres Y equipos de Oficina		1,486,663,576		1,558,415,922
					1670 Equipo de Courminicacion y Computacion		2,171,085,798		2,268,548,478
					1675 Equipo de Transporte Traccion y elevacion		1,222,600,557		1,222,600,557
					1680 Euipto de Comedor , Cocina, Despensa y Hoteleria		23,897,186		26,079,912
					1685 Depreciacion Acumulada de Propiedad Planta y Equipo		(55,566,134,168)		(53,458,583,810)
					1695 Deterioro Acumulado de Propiedad planta y equipo		(3,263,447)		(3,263,447)
					17 Bienes de beneficio y uso Publico	11	17,114,445,160		17,114,445,160
					1710 Bienes de Uso publico en Servicio		17,114,445,160		17,114,445,160
					19 Otros Activos		1,401,183,870		1,436,471,733
					1951 Propiedad de Inversion	13	1,362,483,400		1,362,483,400
					1952 Depreciacion Acumulada de Propiedad de Inversion	13	(42,264,836)		(24,009,004)
					1970 Activos Intangibles	14	1,468,474,733		1,449,730,805
					1975 Amortizacion Acumulada de Activos Intangibles	14	(1,387,509,427)		(1,351,733,468)
					Total Activos		863,872,771,478		757,031,327,014

Pasivos Corrientes		6,748,514,939	7,733,216,919	Pasivos no corrientes		14,834,252,623	20,668,373,550
23 Prestamos por pagar	20	611,238,398	626,484,607	23 Prestamos por pagar	20	959,277,852	1,752,134,852
2313 Financiamiento interno de corto plazo		611,238,398	626,484,607	2314 Financiamiento interno de largo plazo		959,277,852	1,752,134,852
24 Cuentas por pagar	21	3,233,719,341	637,324,050	25 Beneficios a los empleados	22	2,984,493,730	3,063,235,453
2401 Adquisicion de bienes y servicios nacionales		36,192,660	184,785,091	2514 Beneficios pos empleo - pensiones		2,984,493,730	3,063,235,453
2407 Recursos a favor de terceros		2,761,607,925	175,772,268	27 Provisiones	23	10,760,188,988	15,643,028,212
2424 Descuentos de Nomina		205,323,365	201,326,015	2701 Litigios y demandas		10,760,188,988	15,643,028,212
2436 Retencion en la fuente e impuesto de timbre		180,273,298	18,045,582	29 Otros pasivos	24	130,292,053	209,975,033
2440 Impuestos contribuciones y tasas		263,235	378,729	2910 Ingresos recibidos por anticipado		130,292,053	209,975,033
2445 Impuesto al valor agregado IVA		4,083,734	13,342,418				
2490 Otras cuentas por pagar		45,975,124	43,673,947				
25 Beneficios a los empleados	22	1,774,656,361	1,462,480,501	Total Pasivos		21,582,767,561	28,401,590,469
2511 Beneficios a los empleados al corto plazo		1,774,656,361	1,462,480,501				
29 Otros pasivos	24	1,128,900,840	5,006,927,761	31 Patrimonio de las entidades del gobierno	27	842,290,003,916	728,629,736,546
2901 Avances y anticipos recibidos		508,367,022	4,320,277,964	3105 Capital Fiscal		134,247,883,401	170,500,186,185
2902 Recurso recibidos en administracion		580,864,453	580,864,453	3109 Resultados de Ejercicios Anteriores		394,345,765,378	267,215,584,034
2903 Depositos recibidos en garantia		39,669,364	105,785,344	3110 Resultado del ejercicio		48,048,122,897	25,265,734,087
				3148 Ganancia o perdida por aplicacion del metodo de participacion patrimonial de inversiones en controladas		265,648,232,240	265,648,232,240
				Total pasivo mas patrimonio		863,872,771,478	757,031,327,014
8 CUENTAS DE ORDEN DEUDORAS	25	0.00	0.00	9 CUENTAS DE ORDEN ACREEDORAS	26	0.00	0.00
81 Activos contingentes		138,474,541,768	7,840,426,565	91 Pasivos Contingentes		(68,204,725,097)	(76,381,920,732)
8120 Litigios y mecanismos alternativos de solucion de conflictos		298,400,716	298,400,716	9120 Litigios y mecanismos alternativos de solucion de conflictos		(68,204,725,097)	(76,381,920,732)
8190 Otros activos contingentes		138,176,141,052	7,542,025,849	93 Acreedores de control		(1,017,900,924)	(1,017,900,924)
83 Deudoras de Control		3,892,356,900	3,842,988,712	9306 Bienes recibidos en custodia		(1,017,900,924)	(1,017,900,924)
8315 Bienes y derechos retirados		1,699,410,015	1,755,445,392	99 Acreedores por contra (DB)		69,222,626,021	77,399,821,656
8347 Bienes entregados a terceros		152,541,870	151,946,881	9905 Pasivos contingentes por contra		68,204,725,097	76,381,920,732
8390 Otras cuentas deudoras de control		2,040,405,015	1,935,596,439	9915 Acreedores de Control por contra		1,017,900,924	1,017,900,924
89 Deudoras por el contra (CR)		(142,366,898,668)	(11,683,415,277)				
8905 Activos contingentes por contra		(138,474,541,768)	(7,840,426,565)				
8915 Deudores de control por contra		(3,892,356,900)	(3,842,988,712)				


 JUAN CARLOS REYES NOVA
 Director General




 CLAUDIA P. CARVAJAL MANTILLA
 Contadora Pública T.P. 29394-I


 NELÚ CABEZAS SANDOVAL
 Revisora Fiscal T.P. 97843-T



CORPORACION AUTONOMA REGIONAL PARA LA DEFENSA DE LA MESETA DE BUCARAMANGA- CDMB
ESTADO DEL RESULTADO
 DEL 01 DE ABRIL AL 30 DE ABRIL DE 2021
 (Cifras expresadas en pesos colombianos)

	NOTAS	2021	2020
		30 DE ABRIL	30 DE ABRIL
INGRESOS SIN CONTRAPRESTACION			
41 Ingresos Fiscales	28	43,427,723,357	18,023,237,870
44 Transferencias y subvenciones		202,763,258	127,604,397
47 Operaciones Interinstitucionales		405,658,000	374,336,663
Total ingresos sin contraprestacion		44,036,144,615	18,525,178,930
INGRESOS CON CONTRAPRESTACION			
41 Ingresos Fiscales	28	2,431,851,812	1,698,780,959
42 Venta de bienes		-	408,500
Total ingresos con cotraprestacion		2,431,851,812	1,699,189,459
Total Ingresos		46,467,996,427	20,224,368,389
51 (-) Gastos de Adminstracion y Operación	29	6,125,064,418	4,715,264,619
53 (-) Deterioro, depreciacion, provision.	29	1,067,381,896	918,721,835
54 (-) Transferencias y Subvenciones	29	48,563,630	6,500,000
55 (-) Gasto Publico Social	29	4,675,417,262	1,859,571,550
57 (-) Operaciones interinstitucionales	29	-	-
Resultado de la operación ordinaria		34,551,569,222	12,724,310,384
48 (+) Otros Ingresos	28	13,528,275,063	12,607,663,464
58 (-) Otros Gastos	29	31,721,388	66,239,762
Resultado del Ejercicio		48,048,122,897	25,265,734,086

JUAN CARLOS REYES NOVA
Director General

CLAUDIA P. CARVAJAL MANTILLA
Contadora Pública T.P. 9394-T

NELLY CABEZAS GANDOVAL
Revisora Fiscal TP.97843T



CORPORACION AUTONOMA REGIONAL PARA LA DEFENSA DE LA MESETA DE BUCARMANGA- CDMB

ESTADO DEL RESULTADO

DEL 01 DE ABRIL AL 30 DE ABRIL DE 2021

(Cifras expresadas en pesos colombianos)

NOTAS	2021		2020		NOTAS	2021		2020	
	30 DE ABRIL	30 DE ABRIL	30 DE ABRIL	30 DE ABRIL		30 DE ABRIL	30 DE ABRIL	30 DE ABRIL	30 DE ABRIL
INGRESOS SIN CONTRAPRESTACIÓN									
41 Ingresos Fiscales	28	43,427,723,357	18,023,237,870	53 (-) Deterioro, depreciación, provisión.	29	1,067,381,896	918,721,835		
4110 Contribuciones, tasas e ingresos No tributarios		43,427,723,357	18,023,237,870	5347 Deterioro de cuentas por cobrar		159,582,262	18,256,166		
				5349 Deterioro de Prestamos por cobrar		-	809,552		
44 Transferencias y subvenciones	28	202,763,258	127,604,397	5360 Depreciación de Propiedad Planta y Equipo		884,800,726	892,043,384		
4428 Otras Transferencias		202,763,258	127,604,397	5362 Depreciación de Propiedades de Inversión		4,913,648	2,426,317		
				5366 Amortización de activos Intangibles		18,085,260	5,186,416		
47 Operaciones Interinstitucionales	28	405,658,000	374,336,663	5368 Provisión de Litigios y Demandas		-	-		
4705 Fondos recibidos		405,658,000	374,336,663						
Total ingresos sin contraprestación		<u>44,036,144,615</u>	<u>18,525,178,930</u>	54 (-) Transferencias y Subvenciones	29	48,563,630	6,500,000		
				5423 Otras Transferencias		-	-		
				5424 Subvenciones		48,563,630	6,500,000		
INGRESOS CON CONTRAPRESTACIÓN									
41 Ingresos Fiscales	28	2,431,851,812	1,698,780,959	55 (-) Gasto Público Social	29	4,675,417,262	1,859,571,550		
4110 Contribuciones, tasas e ingresos No tributarios		2,431,851,811.77	1,698,780,959	5508 Medio Ambiente		4,675,417,262	1,859,571,550		
42 Venta de bienes	28	-	408,500						
4201 Pesca.		-	408,500						
Total ingresos con contraprestación		<u>2,431,851,812</u>	<u>1,699,189,459</u>	Resultado de la operación ordinaria		<u>34,551,569,222</u>	<u>12,724,310,385</u>		
				48 (+) Otros Ingresos	28	13,528,275,063	12,607,663,464		
				4802 Financieros		516,278,592	153,383,474		
				4808 Ingresos Diversos		2,604,391,354	71,466,240		
51 (-) Gastos de Administración y Operación	29	6,125,064,418	4,715,264,619	4811 Ganancia por aplicación método de participación patrimonial de inversiones en controladas		10,403,160,245	12,369,137,370		
5101 Sueldos y salarios		1,941,634,992	1,856,425,407	4830 Reversión de las perdidas por deterioro		4,444,871	13,676,380		
5103 Contribuciones efectivas		517,285,808	476,978,059						
5104 Aportes sobre la nómina		103,843,200	95,039,500						
5107 Prestaciones sociales		955,187,099	1,062,933,277	58 (-) Otros Gastos	29	31,721,388	66,239,762		
5108 Gastos de personal diversos		54,134,700	20,976,582	5802 Comisiones		1,717,071	1,496,519		
5111 Generales		2,137,507,993	798,287,969	5804 Otros gastos financieros		24,648,317	59,391,535		
5120 Impuestos Contribuciones y tasas		415,470,627	404,623,825	5890 Otros gastos diversos		5,356,000	5,351,708		
				Resultado del Ejercicio		<u>48,048,122,897</u>	<u>25,265,734,087</u>		

JUAN CARLOS REYES NOVA
Director General


CLAUDIA P. CARVAL MANTILLA
Contadora Pública T.P. 29394-T

NELLY CABEZAS SANDOVAL
Revisora Fiscal T.P.97843-T




CORPORACION AUTONOMA REGIONAL PARA LA DEFENSA DE LA MESETA DE BUCARAMANGA
INDICADORES FINANCIEROS AL 30 DE ABRIL DE 2021
 (Cifras en pesos)

TIPO INDICADOR	NOMBRE INDICADOR	FORMULA INDICADOR	CALCULO	ANALISIS INDICADOR
	RAZON CORRIENTE	ACTIVO CORRIENTE \$ 141,059,995,317	20.90	Representa la disponibilidad de la ENTIDAD, para hacer frente a las obligaciones de corto plazo, es decir, que por cada peso que la empresa adeuda a corto plazo, tiene \$20.90 para cubrirla.
		PASIVO CORRIENTE \$ 6,748,514,939		
DE LIQUIDEZ	CAPITAL DE TRABAJO	ACTIVO CORRIENTE - PASIVO CORRIENTE	134,311,480,379	Este resultado nos indica que la empresa cuenta con \$ 134.311.480.379 en efectivo y en activos convertibles en efectivo en un periodo inferior a un año, despues de haber pagado todos sus pasivos exigibles en un período inferior a un año.
	SÓLIDEZ	ACTIVO TOTAL \$ 863,872,771,478 PASIVO TOTAL \$ 21,582,767,561	40.03	Indica que por cada peso que adeuda la Corporación, dispone de \$ 40.03 para pagar sus pasivos. Es decir, al vender todos los bienes, paga sus deudas y le queda dinero suficiente en efectivo.
DE ENDEUDAMIENTO	NIVEL DE ENDEUDAMIENTO	PASIVO TOTAL \$ 21,582,767,561 ACTIVO TOTAL \$ 863,872,771,478	0.025	Este indicador determina que del total de los activos, el 0,025% están comprometidos en deudas con terceros. Refleja el bajo nivel de endeudamiento.
DE GESTION	DEUDORES	DEUDORES \$ 53,347,496,152 ACTIVO TOTAL \$ 863,872,771,478	6.2%	Nos indica que la cartera representa el 6.2% del total de los activos de la empresa.
	ACTIVOS	ACTIVOS FIJOS \$ 274,429,978,166 ACTIVO TOTAL \$ 863,872,771,478	31.77%	Nos indican que los activos fijos de la empresa, representan el 31.77% del total de los activos.


 JUAN CARLOS REYES NOVA
 Director General




 CLAUDIA P. CARVAJAL MANTILLA
 Contadora Pública T.P. 29394-T


 NELLY CABEZAS SANDOVAL
 Revisora Fiscal T.P. 97843-T