

CORPORACION AUTONOMA REGIONAL PARA LA DEFENSA DE LA MESETA DE BUCARMANGA - CDMB


ESTADO DE SITUACION FINANCIERA

AL 29 DE FEBRERO DE 2020

(Cifras expresadas en pesos colombianos)

		2020	2019			2020	2019
COD	ACTIVOS	29 DE FEBRERO	28 DE FEBRERO	COD	PASIVOS	29 DE FEBRERO	28 DE FEBRERO
	Activos corrientes				Pasivos corrientes		
11	Efectivo y equivalentes de efectivo	10.452.114.718	10.539.322.083	23	Prestamos por pagar	829.467.666	3.925.866.284
12	Inversiones e Instrumentos derivados	17.879.817	17.879.817	24	Cuentas por pagar	1.756.113.722	127.150.320
13	Cuentas por cobrar	67.297.212.452	14.595.275.500	25	Beneficios a Empleados	1.259.194.965	1.186.943.763
14	Prestamos por cobrar	176.051.008	3.563.905.255	29	Otros pasivos	5.043.047.761	3.415.962.815
15	Inventarios	154.083.820	245.699.389		Total pasivos corrientes	8.887.824.114	8.655.923.182
19	Otros activos	1.804.341.169	10.490.352.729		Pasivos no corrientes		
	Total activos corrientes	79.901.682.984	39.452.434.774	23	Prestamos por pagar	1.752.134.852	2.544.991.988
	Activos no corrientes			25	Beneficios a Empleados	3.074.237.882	3.160.916.629
12	Inversiones e Instrumentos derivados	351.713.030.276	345.019.806.325	27	Provisiones	15.858.382.453	3.409.237.892
13	Cuentas por cobrar	2.997.772.062	1.786.014.834	29	Otros pasivos	213.435.018	254.883.338
14	Prestamos por cobrar	3.424.795.631	227.875.258		Total pasivos no corrientes	20.898.190.205	9.370.029.846
16	Propiedades, planta y equipo	278.436.436.342	281.468.181.892		Total Pasivos	29.786.014.319	18.025.953.028
17	Bienes historicos y culturales	17.114.445.160	17.114.445.160		PATRIMONIO		
19	Otros activos	1.440.278.100	941.011.770	31	Patrimonio de las Entidades de Gobierno	705.242.426.236	667.983.816.984
	Total activos no corrientes	655.126.757.571	646.557.335.239		Total Patrimonio	705.242.426.236	667.983.816.984
	Total Activos	3.600.846.639	3.791.780.513		Total Pasivos y Patrimonio	735.028.440.555	686.009.770.013
		735.028.440.555	686.009.770.013				


JUAN CARLOS REYES NOVA
Director General


CLAUDIA P. CARVAJAL MANTILLA
Contadora Pública T.P. 29394-T


ROSA DELIA SERRANO PRADA
Revisora Fiscal T.P. 8770-T

CUENTAS DE ORDEN DEUDORAS

81	Activos contingentes	7.840.426.565	6.397.194.583
83	Deuda por garantía	3.803.810.583	3.469.822.245
89	Deuda por garantía (DB)	(11.644.237.148)	(9.867.016.828)

CUENTAS DE ORDEN ACREEDORAS

91	Pasivos Contingentes	(76.381.920.732)	(69.252.068.931)
93	Acreedores de control	(1.017.900.924)	(1.017.900.924)
99	Acreedores por contra (DB)	77.399.821.656	70.269.969.855

CORPORACION AUTONOMA REGIONAL PARA LA DEFENSA DE LA MESETA DE BUCARMANGA- CDMB

ESTADO DE SITUACION FINANCIERA

AL 29 DE FEBRERO DE 2020

(Cifras expresadas en pesos colombianos)

9



	2020	2019		2020	2019
	29 DE FEBRERO	28 DE FEBRERO		29 DE FEBRERO	28 DE FEBRERO
Activo corriente	79.901.682.984	39.452.434.774	Activo no corriente	655.126.757.571	646.557.335.239
11 Efectivo y equivalente al efectivo	10.452.114.718	10.539.322.083	12 Inversiones e instrumentos derivados	351.713.030.276	345.019.806.325
1105 Caja General	29.846.750	29.420.272	1227 Inversiones en controladas contabilizadas por el metodo de participacion patrimonial	351.713.030.276	345.019.806.325
1110 Depositos en instituciones financieras	10.422.267.968	5.225.988.358	13 Cuentas por cobrar	2.997.772.062	1.786.014.834
1132 Efectivo de uso restringido	-	2.508.913.453	1311 Contribuciones, tasas e Ingresos No Tributarios	2.865.601.002	2.583.439.646
1133 Equivalentes al efectivo	-	2.775.000.000	1318 Prestacion de servicios publicos	319.174.271	23.321.170
12 Inversiones e instrumentos derivados	17.879.817	17.879.817	1337 Transferencias por cobrar	20.002.188	-
1224 Inversiones de administracion de liquidez al costo	17.879.817	17.879.817	1384 Otras cuentas por Cobrar,	575.682.453	1.465.705
13 Cuentas por cobrar	67.297.212.452	14.595.275.500	1385 Deudas por cobrar de dificil recaudo	1.657.381.439	1.237.445.002
1311 Contribuciones, tasas e Ingresos No Tributarios	2.251.543.645	6.028.025.840	1386 Deterioro Acumulado de cuentas por cobrar	(2.440.069.292)	(2.059.656.690)
1318 Prestacion de sericios publicos	19.876.998	335.177.799	14 Prestamos por cobrar	3.424.795.631	227.875.258
1323 Derechos de explotacion y contratos de conce	-	4.420.000	1415 Prestamos concedidos	3.344.969.151	164.970.071
1337 Transferencias por cobrar	8.033.229.007	8.120.591.783	1477 Prestamos por cobrar de dificil recaudo	100.291.944	78.686.549
1384 Otras cuentas por Cobrar	56.992.562.802	107.060.078	1480 Deterioro acumulado de prestamos por cobrar	(20.465.464)	(15.781.362)
14 Prestamos por cobrar	176.051.008	3.563.905.255	16 Propiedad planta y Equipo	278.436.436.342	281.468.181.892
1415 Prestamos concedidos	176.051.008	3.563.905.255	1605 Terrenos	213.860.161.719	215.473.282.891
15 Inventarios	154.083.820	245.699.389	1615 Construcciones en curso	744.596.038	-
1514 Materiales y Suministros	154.083.820	245.699.389	1640 Edificaciones	11.289.700.695	11.289.700.694,81
19 Otros Activos	1.804.341.169	10.490.352.729	1645 Plantas Ductos y Tuneles	19.826.045.099	19.597.788.531
1905 Bienes y servicios pagados por anticipado	-	76.317.096	1650 Redes Lineas y Cables	76.941.379.969	76.941.379.969
1906 Avances y anticipos entregados	306.848.341	8.443.027.413	1655 Maquinaria y Equipo	906.816.094	903.273.467
1908 Recurso entegados en Administracion	1.490.269.571	1.970.408.220	1660 Equipo Medico Cientifico	2.808.769.416	2.566.312.390
1909 Depositos entregados en Garantia	7.223.258	600.000	1665 Muebles y enseres Y equipos de Oficina	1.558.415.922	1.539.149.695
			1670 Equipo de Couminicacion y Computacion	2.268.548.478	2.047.734.507
			1675 Equipo de Transporte Traccion y elevacion	1.222.600.557	1.222.600.557
			1680 Euipo de Comedor , Cocina, Despensa y Hoteleria	26.079.912	26.079.912
			1685 Depreciacion Acumulada de Propiedad Planta y Equip	(53.013.414.110)	(50.139.120.722)
			1695 Deterioro Acumulado de Propiedad planta y equipo	(3.263.447)	-
			17 Bienes de beneficio y uso Publico	17.114.445.160	17.114.445.160
			1710 Bienes de Uso publico en Servicio	17.114.445.160	17.114.445.160
			19 Otros Activos	1.440.278.100	941.011.770
			1951 Propiedad de Inversion	1.362.483.400	895.250.000
			1952 Depreciacion Acumulada de Propiedad de Inversion	(22.795.845)	(15.516.893)
			1970 Activos Intangibles	1.452.324.013	1.413.012.131
			1975 Amortizacion Acumulada de Activos Intangibles	(1.351.733.468)	(1.351.733.468)
			Total Activos	735.028.440.555	686.009.770.013

Pasivos Corrientes	8.887.824.114	8.655.923.182	Pasivos no corrientes	20.898.190.205	9.370.029.846
23 Prestamos por pagar	829.467.666	3.925.866.284	23 Prestamos por pagar	1.752.134.852	2.544.991.988
2313 Financiamiento interno de corto plazo	829.467.666	3.925.866.284	2314 Financiamiento interno de largo plazo	1.752.134.852	2.544.991.988
24 Cuentas por pagar	1.756.113.722	127.150.320	25 Beneficios a los empleados	3.074.237.882	3.160.916.629
2401 Adquisición de bienes y servicios nacionales	1.176.498.165	18.555.040	2514 Beneficios pos empleo - pensiones	3.074.237.882	3.160.916.629
2407 Recursos a favor de terceros	279.407.216	7.388.271	27 Provisiones	15.858.382.453	3.409.237.892
2424 Descuentos de Nomina	159.369.181	63.906.784	2701 Litigios y demandas	15.858.382.453	3.409.237.892
2436 Retención en la fuente e impuesto de timbre	82.148.281	22.132.737	29 Otros pasivos	213.435.018	254.883.338
2440 Impuestos contribuciones y tasas	934.680	6.568.202	2910 Ingresos recibidos por anticipado	213.435.018	254.883.338
2445 Impuesto al valor agregado IVA	7.983.990	7.601.286			
2490 Otras cuentas por pagar	49.772.209	998.001			
25 Beneficios a los empleados	1.259.194.965	1.186.943.763	Total Pasivos	29.786.014.319	18.025.953.028
2511 Beneficios a los empleados al corto plazo	1.259.194.965	1.186.943.763			
29 Otros pasivos	5.043.047.761	3.415.962.815	31 Patrimonio de las entidades del gobierno	705.242.426.236	667.983.816.984
2901 Avances y anticipos recibidos	4.356.397.964	2.720.524.062	3105 Capital Fiscal	170.500.552.586	161.291.301.809
2902 Recurso recibidos en administracion	580.864.453	580.864.453	3109 Resultados de Ejercicios Anteriores	267.709.389.445	
2903 Depositos recibidos en garantia	105.785.344	114.574.299	3110 Resultado del ejercicio	1.384.251.965	(354.301.939)
			3145 Impactos por la transición al nuevo marco de regulación		241.408.872.641
			Ganancia o perdida por aplicación del metodo de		
			3148 participación patrimonial de inversiones en controladas	265.648.232.240	265.637.944.473
			Total pasivo mas patrimonio	735.028.440.555	686.009.770.013

CUENTAS DE ORDEN DEUDORAS	7.840.426.565	6.397.194.583
81 Activos contingentes	298.400.716	296.519.316
8120 Litigios y mecanismos alternativos de solución de c	7.542.025.849	6.100.675.267
8190 Otros activos contingentes	3.803.810.583	3.469.822.245
83 Deudoras de Control	1.755.445.392	1.445.829.583
8315 Bienes y derechos retirados	116.116.752	115.849.619
8347 Bienes entregados a terceros	1.932.248.439	1.908.143.043
8390 Otras cuentas deudoras de control	(11.644.237.148)	(9.867.016.828)
89 Deudoras por el contra (CR)	(7.840.426.565)	(6.397.194.583)
8905 Activos contingentes por contra	(3.803.810.583)	(3.469.822.245)
8915 Deudores de control por contra		

CUENTAS DE ORDEN ACREEDORAS	(76.381.920.732)	(69.252.068.931)
91 Pasivos Contingentes	(76.381.920.732)	(69.252.068.931)
9120 Litigios y mecanismos alternativos de solución de conf	(1.017.900.924)	(1.017.900.924)
93 Acreedores de control	(1.017.900.924)	(1.017.900.924)
9306 Bienes recibidos en custodia	77.399.821.656	70.269.969.855
99 Acreedores por contra (DB)	76.381.920.732	69.252.068.931
9905 Pasivos contingentes por contra	1.017.900.924	1.017.900.924
9915 Acreedores de Control por contra		

JUAN CARLOS REYES NOVA
Director General

CLAUDIA P. CARVAJAL MANTILLA
Contadora Pública T.P. 29394-T

ROSA DELIA SERRANO PRADA
Revisora Fiscal T.P. 8770-T

CORPORACION AUTONOMA REGIONAL PARA LA DEFENSA DE LA MESETA DE BUCARMANGA- CDMB

ESTADO DEL RESULTADO


DEL 01 DE ENERO AL 29 DE FEBRERO DE 2020

(Cifras expresadas en pesos colombianos)

	2020	2019
	29 DE FEBRERO	28 DE FEBRERO
INGRESOS SIN CONTRAPRESTACION		
41 Ingresos Fiscales	5.533.228.065	493.541.755
44 Transferencias y subvenciones	83.994.386	378.493.907
47 Operaciones Interinstitucionales	170.486.663	181.950.040
Total Ingresos sin contraprestacion	5.787.709.114	1.053.985.702
INGRESOS CON CONTRAPRESTACION		
41 Ingresos Fiscales	47.274.979	821.799.010
42 Venta de bienes	408.500	2.865.500
Total Ingresos con cotraprestacion	47.683.479	824.664.510
Total ingresos	5.835.392.593	1.878.650.212
51 (-) Gastos de Adminstracion y Operación	2.310.432.695	2.051.355.673
53 (-) Deterioro, depreciacion, provision.	450.680.051	535.488.960
54 (-) Transferencias y Subvenciones	-	334.545.200
55 (-) Gasto Publico Social	1.800.615.380	-
Resultado de la operación ordinaria	1.273.664.466	(1.042.739.621)
48 (+) Otros Ingresos	139.262.726	741.286.006
58 (-) Otros Gastos	28.675.227	52.848.324
Resultado del Ejercicio	1.384.251.965	(354.301.939)



JUAN CARLOS REYES NOVA
Director General



CLAUDIA P. CARVAJAL MANTILLA
Contadora Pública T.P. 29394

Revisora Fiscal T.P. 8770

ROSA DELIA SERRANO PRADA

ESTADO DEL RESULTADO
DEL 01 DE ENERO AL 29 DE FEBRERO DE 2020
(Cifras expresadas en pesos colombianos)

2020	2019
29 DE FEBRERO	28 DE FEBRERO

2020	2019
29 DE FEBRERO	28 DE FEBRERO

INGRESOS SIN CONTRAPRESTACIÓN

41 Ingresos Fiscales	5.533.228.065	493.541.755
4110 Contribuciones, tasas e ingresos No tributarios	5.533.228.065	493.541.755
44 Transferencias y subvenciones	83.994.386	378.493.907
4428 Otras Transferencias	83.994.386	378.493.907
47 Operaciones Interinstitucionales	170.486.663	181.950.040
4705 Fondos recibidos	170.486.663	181.950.040
Total Ingresos sin contraprestacion	5.787.709.114	1.053.985.702

INGRESOS CON CONTRAPRESTACIÓN

41 Ingresos Fiscales	47.274.979	821.799.010
4110 Contribuciones, tasas e ingresos No tributarios	47.274.979	821.799.010
42 Venta de bienes	408.500	2.865.500
4201 Productos agropecuarios de Servicultura, Avicultura y pe:	408.500	2.865.500
Total Ingresos con contraprestacion	47.683.479	824.664.510

51 (-) Gastos de Administracion y Operación	2.310.432.695	2.051.355.673
5101 Sueldos y salarios	928.172.180	900.685.613
5102 Contribuciones imputadas	-	11.392.654
5103 Contribuciones efectivas	242.860.729	120.362.211
5104 Aportes sobre la nomina	49.139.400	23.905.700
5107 Prestaciones sociales	560.192.301	453.529.742
5108 Gastos de personal diversos	9.036.160	24.000.090
5111 Generales	291.261.989	367.729.148
5120 Impuestos Contribuciones y tasas	229.769.936	149.750.515

53 (-) Deterioro,depreclacion, provision.	450.680.051	535.488.960
5347 Deterioro de cuentas por cobrar	-	4.964.688
5360 Depreciacion de Propiedad Planta y Equipo	446.873.685	481.847.727
5362 Depreciacion de Propiedades de Inversion	1.213.159	1.213.159
5366 Amortizacion de activos Intangibles	2.593.208	2.300.666
5368 Provision de Litigios y Demaridas	-	45.162.720
54 (-) Transferencias y Subvenciones	-	334.545.200
5424 Subvenciones	-	334.545.200
55 (-) Gasto Publico Social	1.800.615.380	-
5508 Medio Ambiente	1.800.615.380	-

Resultado de la operación ordinaria

Resultado de la operación ordinaria	1.273.664.466	(1.042.739.621)
48 (+) Otros Ingresos	139.262.726	741.286.006
4802 Financieros	87.031.823	103.256.288
4808 Ingresos Diversos	42.796.804	622.192.952
4809 Acuerdos de Concesion	-	11.321.449
4830 Reversion de las perdidas por deterioro	9.434.099	4.515.316
58 (-) Otros Gastos	28.675.227	52.848.324
5802 Comisiones	619.159	485.478
5804 Otros gastos financieros	22.704.360	50.317.222
5890 Otros gastos diversos	5.351.708	2.045.625,00

Resultado del Ejercicio

1.384.251.965 (354.301.939)

JUAN CARLOS REYES NOVA
Director General

CLAUDIA P. CARVAJAL MANTILLA
Contadora Pública T.P. 29394-T

ROSA DELIA SERRANO PRADA
Revisora Fiscal T.P. 8770-T



I. NOTAS DE REVELACIÓN A 29 DE FEBRERO DE 2020

Los cambios significativos en los rubros que hacen parte integral de la información Financiera con corte a 29 de Febrero de 2020, se detallan a continuación:

➤ REVELACIÓN DE ACTIVOS.

La **Cuenta 13 Cuentas por Cobrar**, presenta un incremento significativo en relación al valor presentado a 28 de Febrero de 2019, específicamente en la cuenta **1384 Otras Cuentas por Cobrar** a causa de los valores adeudados por la Alcaldía de Bucaramanga por sobretasa ambiental urbana.

El incremento total consolidado en referencia al periodo comparativo 28 de Febrero de 2019 es de: \$53.913.694.180=.

En la **Cuenta 15 Inventarios** presenta un decremento significativo por valor de \$ 91.615.569 en relación al valor presentado a 28 de Febrero de 2019.

Es de precisar que el inventario de materiales y suministros que maneja la Corporación es el requerido por la misma para ser consumido en la prestación del servicio.

En la **Cuenta 19 Otros Activos** presenta un decremento de \$ 8.686.011.560.= significativo en relación al valor presentado a 28 de Febrero de 2019 en el Activo Corriente en avances y anticipos entregados y recursos entregados en administración por la legalización y ejecución de los mismos.

Por otra parte, en lo correspondiente al Activo **No corriente** presenta un incremento significativo de \$ 499.266.330.= en relación al valor presentado a 28 de Febrero de 2019.

El incremento en referencia al periodo comparativo 28 de Febrero de 2019 es de la cuenta **1951 Propiedad de inversión No corriente**: \$467.233.400,=por actualización del valor del bien ubicado en el Predio del Barrio Alarcón de propiedad de la Corporación. Se actualizó con base en el avalúo realizado por la Lonja Inmobiliaria de Santander.

➤ **REVELACION DE PASIVOS.**

La **Cuenta 23 de Préstamos por pagar**: presenta un decremento significativo en relación al valor presentado a 28 de Febrero de 2019.

El decremento total consolidado en referencia al periodo comparativo 28 de Febrero de 2019 es de: \$3.889.255.754=, por los abonos a capital realizados.

La **Cuenta 24 de Cuentas por pagar**: presenta un incremento significativo en relación al valor presentado a 28 de Febrero de 2019 en razón a la Adquisición de bienes y servicios nacionales, los Recursos a favor de terceros, los Descuentos de Nomina y Otras cuentas por pagar.

El incremento total consolidado en referencia al periodo 28 de Febrero de 2019 es de: \$1.628.963.402=.

La **Cuenta 27 Provisiones**: En relación al valor presentado a 28 de Febrero de 2019, se refleja un incremento significativo, debido a la actualización de las provisiones de cada uno de los procesos relacionados en la cuenta **2701 Litigios y Demandas** en contra de la Entidad.

El incremento total consolidado en referencia al periodo comparativo 28 de Febrero de 2019 es de: \$12.449.144.561=, por los nuevos procesos incorporados aproximadamente por \$7.746.613.832, entre los más significativos está; el ID- 223 Luis Alberto Olmos Mier por \$1.174.325.067, Id-1235 Jaime Vega \$4.262.902.068, entre otros y la actualización de los existentes.

La **Cuenta 29 Otros Pasivos**: En relación al valor presentado a de 28 de Febrero de 2019, se refleja incremento significativo en razón a los Avances y anticipos recibidos y los Depósitos recibidos en garantía.

El incremento total consolidado en referencia al periodo comparativo 28 de Febrero de 2019 es de: \$1.585.636.626=

➤ **REVELACION DE INGRESOS Y GASTOS**

La **Cuenta 41 Ingresos Fiscales**: presenta un incremento significativo en relación al valor presentado a 28 de Febrero de 2019 por incidencia de la causación de los recursos de Sobretasa Ambiental, el valor más representativo corresponde al recaudado por el Municipio de Floridablanca por \$ 4.505.811.219,00.

El incremento total consolidado en referencia al periodo comparativo 28 de Febrero de 2019 es de: \$ 4.265.162.279=.

La **Cuenta 44 Transferencias y subvenciones**: presenta un decremento Significativo en relación al valor presentado a 28 de Febrero de 2019. Debido a la disminución en convenios suscritos, por lo cual se reducen los ingresos de Bienes recibidos sin contraprestación.

El decremento total consolidado en referencia al periodo comparativo 28 de Febrero de 2019 es de: \$ 294.499.521 =

La **Cuenta 48 Otros ingresos**: presenta un decremento Significativo en relación al valor presentado a 28 de Febrero de 2019. Debido a que en el año 2019 hubo un valor significativo por utilidad en venta de predios.

El decremento total consolidado en referencia al periodo comparativo 28 de Febrero de 2019 es de: \$602.023.280 =

La **Cuenta 54 Transferencias y subvenciones**: presenta un decremento del 100% en relación al valor presentado a 28 de Febrero de 2019.. Debido a la disminución en convenios suscritos y por ende a la ejecución de los mismos.

El decremento total consolidado en referencia al periodo comparativo 28 de Febrero de 2019 es de: \$ 334.545.200 =

La **Cuenta 55 Gasto Público Social**, presenta un incremento Significativo en el rubro **5508 Medio ambiente** en relación al valor presentado a 28 de Febrero de 2019, lo anterior debido a la contratación y ejecución realizada en el periodo.

9
El incremento total consolidado en referencia al periodo comparativo 28 de Febrero de 2019 es de: \$1.800.615.380=.

La **Cuenta 58 Otros gastos**: presenta un decremento en relación al valor presentado a 28 de Febrero de 2019. Exactamente en la cuenta de **5804 Otros gastos financieros**.

El decremento total consolidado en referencia al periodo comparativo 28 de Febrero de 2019 es de: \$24.173.097=

Los demás rubros que conforman las cuentas de Ingresos y Gastos no presentan cambios significativos con los revelados a 28 de Febrero de 2019.




JUAN CARLOS REYES NOVA

Director General



ROSA DELIA SERRANO PRADA

Revisora Fiscal T.P.8770-T




CLAUDIA P. CARVAJAL MANTILLA

Contadora Pública T.P.29394-T



CORPORACION AUTONOMA REGIONAL PARA LA DEFENSA DE LA MESETA DE BUCARAMANGA
INDICADORES FINANCIEROS AL AL 29 DE FEBERERO DE 2020
 (Cifras en pesos)

TIPO INDICADOR	NOMBRE INDICADOR	FORMULA INDICADOR	CALCULO	ANALISIS INDICADOR
DE LIQUIDEZ	RAZON CORRIENTE	ACTIVO CORRIENTE \$ 79.901.682.984	8,99	Representa la disponibilidad de la ENTIDAD, para hacer frente a las obligaciones de corto plazo, es decir, que por cada peso que la empresa adeuda a corto plazo, tiene 8,99% para cubrirla.
		PASIVO CORRIENTE \$ 8.887.824.114		
DE LIQUIDEZ	CAPITAL DE TRABAJO	ACTIVO CORRIENTE 79.901.682.984	71.013.858.870	Este resultado nos indica que la empresa quedaria representada por \$ 71.013.858.870 bien sea en efectivo u otros activos corrientes, despues de haber pagado todos sus pasivos a corto plazo.
		(-) PASIVO CORRIENTE 8.887.824.114		
DE LIQUIDEZ	SOLIDEZ	ACTIVO TOTAL \$ 735.028.440.555	24,68	Indica 24,68% la disponibilidad en activos por cada peso que adeuda la Corporación, así que, en determinado momento, al vender todos los bienes, dispondría de dinero suficiente para cubrir sus obligaciones.
		PASIVO TOTAL \$ 29.786.014.319		
DE ENDEUDAMIENTO	NIVEL DE ENDEUDAMIENTO	PASIVO TOTAL \$ 29.786.014.319	0,041	Con este indicador se determina 0,041% la cantidad de recursos comprometidos con terceros del total de los activos. Refleja el bajo nivel de endeudamiento.
		ACTIVO TOTAL \$ 735.028.440.555		
DE GESTION	DEUDORES	DEUDORES \$ 73.895.831.153	10,1%	Nos indica que la cartera representa el 10,1% del total de los activos de la empresa.
		ACTIVO TOTAL \$ 735.028.440.555		
DE GESTION	ACTIVOS	ACTIVOS FIJOS \$ 278.436.436.342	37,88%	Nos indican que los activos fijos de la empresa, representan el 37,88% del total de los activos.
		ACTIVO TOTAL \$ 735.028.440.555		


JUAN CARLOS REYES NOVA
 Director General


CLAUDIA P. CARVAJAL MANTILLA
 Contadora Pública T.P. 29394-T


ROSA DELIA SERRANO PRADA
 Revisora Fiscal T.P. 8770-T